



**cronos**  
**Serviceanbieterupdate**  
„Anwenderleitfaden“

Version März 2016

Autor(en): „Dirk Hundertmark“

## Inhaltsverzeichnis

<b><i>cronos Serviceanbieterupdate</i></b> .....	<b>1</b>
„Anwenderleitfaden“ .....	1
<b>1 Anwendungsbereiche</b> .....	<b>4</b>
<b>2 Einstiegsbild vorbereiten und aufrufen</b> .....	<b>5</b>
<b>3 Daten überprüfen</b> .....	<b>6</b>
<b>3.1 Ikonenbeschreibung</b> .....	<b>7</b>
<b>3.2 Selektives Update zum Einzeldatensatz</b> .....	<b>8</b>
<b>4 Daten updaten</b> .....	<b>9</b>
<b>4.1 Vorlageserviceanbieter zuordnen</b> .....	<b>10</b>
<b>4.2 Schnellerfassung neuer Datensätze</b> .....	<b>11</b>
<b>4.3 Datensatz via Schnellerfassung anpassen</b> .....	<b>11</b>
<b>4.4 Partnerdaten prüfen</b> .....	<b>12</b>
<b>4.5 Datenblatt importieren</b> .....	<b>13</b>
4.5.1 Funktion ausführen .....	13
4.5.2 Iconenerklärung .....	14
4.5.3 Veränderte Daten auflisten .....	15
4.5.4 Datenblatt übertragen .....	15
<b>5 Modulare Einstellungen</b> .....	<b>16</b>
<b>5.1 Spezialbearbeitungsmodus aktivieren</b> .....	<b>16</b>
<b>5.2 Administrativen Modus aktivieren</b> .....	<b>16</b>
<b>5.3 Einstellungen zum Serviceanbieterupdate</b> .....	<b>18</b>
5.3.1 Allgemeine Einstellungen .....	18
5.3.1.1 SAV nicht prüfen .....	18
5.3.1.2 Art zur Erzeugung der Serviceanbietervereinbarung .....	18
5.3.1.3 Art zur Erzeugung der Vertragskontobezeichnung .....	18
5.3.1.4 DAP nicht prüfen .....	18
5.3.1.5 Mail nicht prüfen .....	18
5.3.1.6 Testmailadresse von DA-Prozesse .....	18
5.3.2 Spezielle Einstellungen .....	19
5.3.2.1 Parameterabgleich der SAV's durchführen .....	19
5.3.2.2 Initialisierte Zusatzmailadressen updaten .....	19
5.3.2.3 Individuelle zusätzliche Servicearten entfernen .....	19
5.3.2.4 Anzeige der globalen Einstellungen zum Geschäftspartner .....	20
5.3.2.5 Serviceanbieter pflegen .....	20
5.3.2.6 Mailadressen der Serviceanbieter .....	21
5.3.2.7 Vorlagen zum Serviceanbieterupdate .....	21
5.3.2.8 Keine Anpassung der Datenaustauschprozesse .....	21
5.3.2.9 Keine Anpassung der SA-Vereinbarung .....	22
5.3.2.10 zu löschende Datenaustauschprozesse .....	22
5.3.2.11 Parameter vom SAV-Update ausschließen .....	22
5.3.2.12 Update-Ausnahmen .....	23

Administrative Einstellungen .....	24
5.3.2.13 Datenpflege via Excel .....	24
5.3.2.13.1 Import/Export der Marktpartner .....	24
5.3.2.13.2 Pflege der Mailadressen aus Enet-Datenbank .....	25
5.3.2.14 Hilfsprogramme .....	26
5.3.2.14.1 Programmaufruf Check SA ISU .....	26
5.3.2.14.2 Programmaufruf Import Alles .....	26
5.3.2.14.3 Programmaufruf direktes E-Mail-Update .....	27
5.3.2.15 Erweiterungen aktivieren .....	27
5.3.2.15.1 Erweiterungen Partnervereinbarung .....	27
5.3.2.15.2 Erweiterung Netzdaten manuell/automatisch .....	27
5.3.2.15.3 Erweiterung Bilanzierungseinheit .....	27
5.3.2.16 Developframe .....	28
5.3.2.16.1 Globale Einstellungen .....	28
5.3.2.16.2 Programmcode prüfen .....	28
5.3.2.16.3 Customizing aufrufen .....	28
5.3.2.16.4 Defaultuser setzen .....	30
<b>6 Kundenindividuelle Erweiterungsmöglichkeiten .....</b>	<b>31</b>
<b>6.1 Einstellung zum Serviceanbieterupdate .....</b>	<b>31</b>
6.1.1 Erweiterungen .....	31
6.1.2 Programmier-Exit .....	31
6.1.3 Dialogsteuerung .....	31
6.1.4 Geschäftspartnersuche .....	32
6.1.5 Datenaustausch ohne Vorlage .....	32
6.1.6 Update zum Geschäftspartner .....	32
6.1.7 Bezeichnungen individualisieren .....	32
<b>6.2 Funktionsexits ersetzen .....</b>	<b>33</b>
6.2.1 Auflistung /Kurzbeschreibung der Funktionsexits .....	34
<b>7 Transaktionen zum Datenimport /CROEDIF/IMPORT .....</b>	<b>36</b>
<b>7.1 Iconenbedeutung .....</b>	<b>37</b>
<b>7.2 Unterschiede erkennen .....</b>	<b>37</b>
<b>7.3 Daten übertragen .....</b>	<b>37</b>

# 1 Anwendungsbereiche

Es kann genutzt werden zum:

- ✓ Erzeugen von Serviceanbietern im IS-U inklusive aller Vorlagedaten
- ✓ Ergänzen von Serviceanbietervereinbarungen zu bestehenden Serviceanbietern
- ✓ Ergänzen von Datenaustauschprozessen zu bestehenden Serviceanbietern
- ✓ Aktualisierung von Mailadressen zu bestehenden Datenaustauschprozessen
- ✓ Entfernen von nicht mehr benötigten Datenaustauschprozessen
- ✓ Anlegen von Netzen zu Netzbetreibern
- ✓ Einlesen aktueller Daten der Codevergabestellen via Excelschnittstelle
- ✓ Einlesen aktueller Maildaten aus Enet-Datenbank via Excelschnittstelle
- ✓ Aktualisieren von Partnervereinbarungen (WE20)
- ✓ Schnellerfassung von Datensätzen
- ✓ Aktualisierung von Geschäftspartnerdaten
- ✓ [Datenblattimport](#)
- ✓ Update der Umsatzsteuer-ID

Neu seit dieser Version :

- ✓ [Selektives Update pro Marktpartner](#)

Sie versetzen sich damit in die Lage eine sehr schnelle Übersicht zu erstellen, ob die Stammdaten der verwendeten Serviceanbieter im IS-U aktuellen Marktdaten entsprechen.

Die aufwendige Erzeugung bzw. Prüfung von vollständigen Serviceanbieterdaten werden Sie mit diesem Programm mit sehr wenigen Mausklicks realisieren können.

Unter Nutzung von Vorlageserviceanbietern minimieren Sie Userfehlingaben und stellen somit eine sichere Datenkommunikation zu anderen Marktpartnern dar.

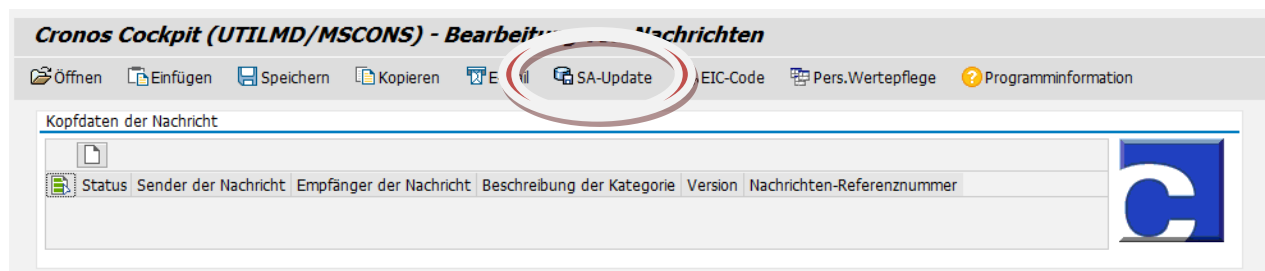
Alle Tabellen zu Steuerung sind über einen speziellen Customizingaufruf änderbar.

Die Nutzung der Funktion kann userspezifisch angesteuert werden.

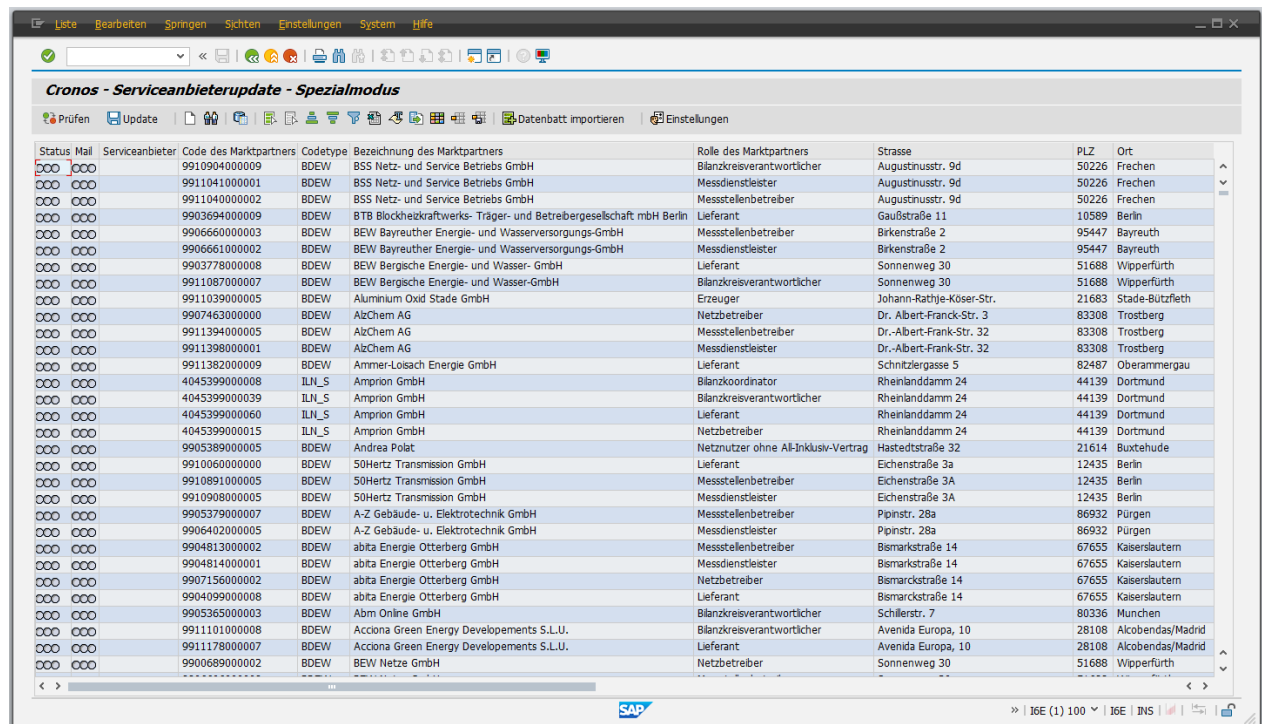
## 2 Einstiegsbild vorbereiten und aufrufen

Das Serviceanbieterupdate ist zwar verknüpft mit dem Cronos Cockpit jedoch auch als eigenständige Anwendung über die Transaktion /croedif/update ausführbar.

Der Aufruf des Serviceanbieterupdates via Cronos Cockpit erfolgt über einen Funktionsbutton in der Kopfzeile des Cronos Cockpit.



Im Bearbeitungsbildschirm werden alle Einträge der Tabelle /CROEDIF/SERVPRO angezeigt.

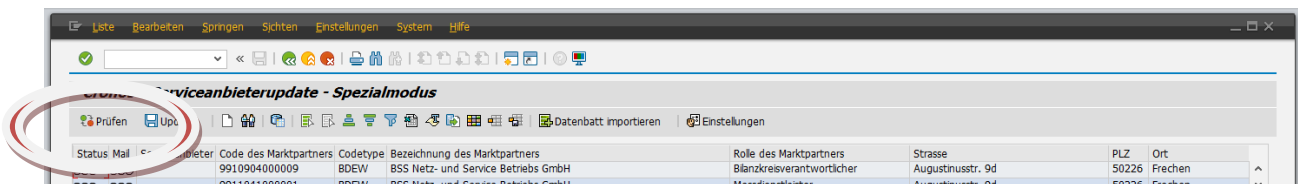


Status	Mail	Serviceanbieter	Code des Marktpartners	Codetype	Bezeichnung des Marktpartners	Rolle des Marktpartners	Strasse	PLZ	Ort
000	000		9910904000009	BDEW	BSS Netz- und Service Betriebs GmbH	Blanzkreisverantwortlicher	Augustinusstr. 9d	50226	Frechen
000	000		9911041000001	BDEW	BSS Netz- und Service Betriebs GmbH	Messdienstleister	Augustinusstr. 9d	50226	Frechen
000	000		9911040000002	BDEW	BSS Netz- und Service Betriebs GmbH	Messstellenbetreiber	Augustinusstr. 9d	50226	Frechen
000	000		9903694000009	BDEW	BTB Blockheizkraftwerks- Träger- und Betreibergesellschaft mbH Berlin	Lieferant	Gaußstraße 11	10589	Berlin
000	000		9906660000003	BDEW	BEW Bayreuther Energie- und Wasserversorgungs-GmbH	Messstellenbetreiber	Birkenstraße 2	95447	Bayreuth
000	000		9906661000002	BDEW	BEW Bayreuther Energie- und Wasserversorgungs-GmbH	Messdienstleister	Birkenstraße 2	95447	Bayreuth
000	000		9903778000008	BDEW	BEW Bergische Energie- und Wasser- GmbH	Lieferant	Sonnenweg 30	51688	Wipperfürth
000	000		9911087000007	BDEW	BEW Bergische Energie- und Wasser-GmbH	Blanzkreisverantwortlicher	Sonnenweg 30	51688	Wipperfürth
000	000		9911039000005	BDEW	Aluminium Oxid Stade GmbH	Erzeuger	Johann-Rathje-Köser-Str.	21683	Stade-Bützfließ
000	000		9907463000000	BDEW	AlzChem AG	Netzbetreiber	Dr. Albert-Frank-Str. 3	83308	Trostberg
000	000		9911394000005	BDEW	AlzChem AG	Messstellenbetreiber	Dr.-Albert-Frank-Str. 32	83308	Trostberg
000	000		9911398000001	BDEW	AlzChem AG	Messdienstleister	Dr.-Albert-Frank-Str. 32	83308	Trostberg
000	000		9911382000009	BDEW	Ammer-Loisach Energie GmbH	Lieferant	Schnitzergasse 5	82487	Oberammergau
000	000		4045399000008	ILN_S	Amprion GmbH	Blanzkoordinator	Rheinlanddamm 24	44139	Dortmund
000	000		4045399000039	ILN_S	Amprion GmbH	Blanzkreisverantwortlicher	Rheinlanddamm 24	44139	Dortmund
000	000		4045399000060	ILN_S	Amprion GmbH	Lieferant	Rheinlanddamm 24	44139	Dortmund
000	000		4045399000015	ILN_S	Amprion GmbH	Netzbetreiber	Rheinlanddamm 24	44139	Dortmund
000	000		9905389000005	BDEW	Andrea Polat	Netznutzer ohne AI-Inklusiv-Vertrag	Hastedstraße 32	21614	Buxtehude
000	000		9910060000000	BDEW	50Hertz Transmission GmbH	Lieferant	Eichenstraße 3a	12435	Berlin
000	000		9910891000005	BDEW	50Hertz Transmission GmbH	Messstellenbetreiber	Eichenstraße 3A	12435	Berlin
000	000		9910908000005	BDEW	50Hertz Transmission GmbH	Messdienstleister	Eichenstraße 3A	12435	Berlin
000	000		9905379000007	BDEW	A-Z Gebäude- u. Elektrotechnik GmbH	Messstellenbetreiber	Pipinstr. 28a	86932	Pürgen
000	000		9906402000005	BDEW	A-Z Gebäude- u. Elektrotechnik GmbH	Messdienstleister	Pipinstr. 28a	86932	Pürgen
000	000		9904813000002	BDEW	abita Energie Otterberg GmbH	Messstellenbetreiber	Bismarkstraße 14	67655	Kaiserslautern
000	000		9904814000001	BDEW	abita Energie Otterberg GmbH	Messdienstleister	Bismarkstraße 14	67655	Kaiserslautern
000	000		9907156000002	BDEW	abita Energie Otterberg GmbH	Netzbetreiber	Bismarkstraße 14	67655	Kaiserslautern
000	000		9904099000008	BDEW	abita Energie Otterberg GmbH	Lieferant	Bismarkstraße 14	67655	Kaiserslautern
000	000		9905365000003	BDEW	Abm Online GmbH	Blanzkreisverantwortlicher	Schlierstr. 7	80336	München
000	000		9911101000008	BDEW	Acciona Green Energy Developments S.L.U.	Blanzkreisverantwortlicher	Avenida Europa, 10	28108	Alcobendas/Madrid
000	000		9911178000007	BDEW	Acciona Green Energy Developments S.L.U.	Lieferant	Avenida Europa, 10	28108	Alcobendas/Madrid
000	000		9900689000002	BDEW	BEW Netze GmbH	Netzbetreiber	Sonnenweg 30	51688	Wipperfürth

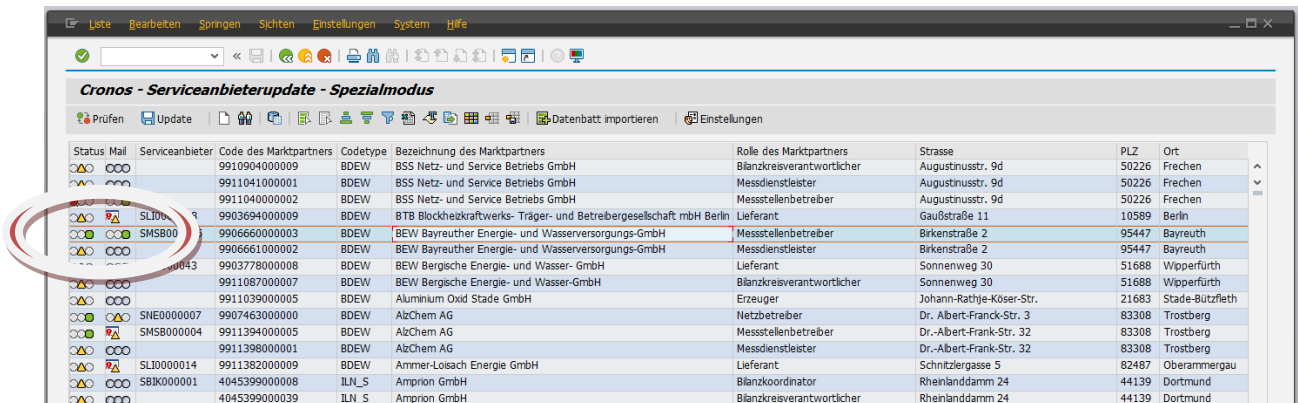
### 3 Daten überprüfen

Bevor die Stammdaten der Serviceanbieter im IS-U angepasst werden können, müssen diese geprüft werden.

Markierte Zeilen können mit dem Befehlsbutton oder Funktionstaste F7 geprüft werden.



Das Prüfergebnis wird als Ampelergebnis angezeigt.



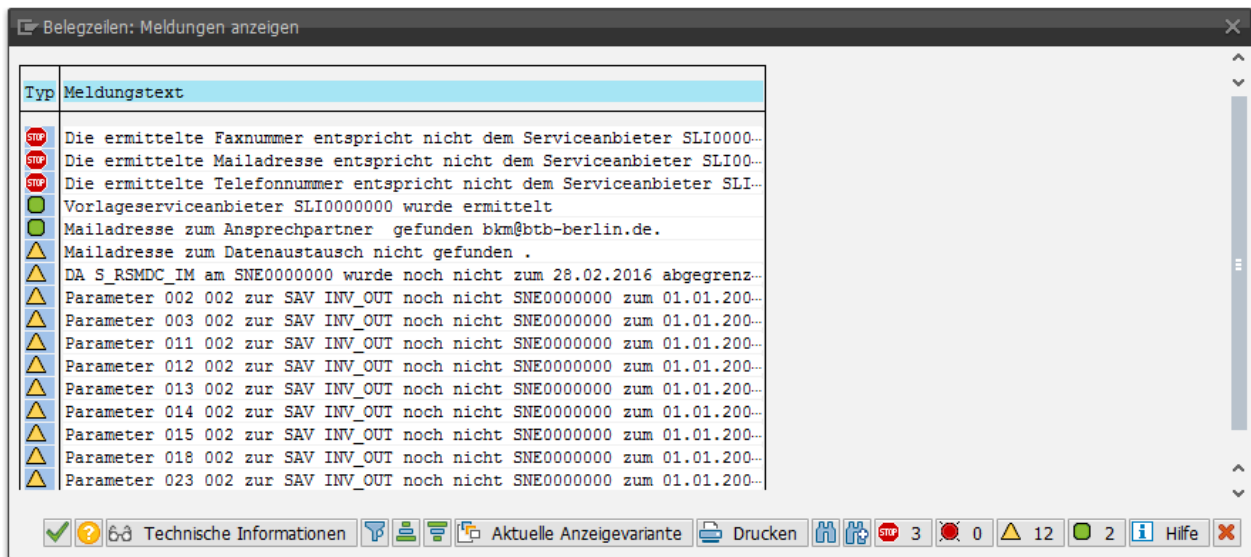
Die Statusampel zeigt:

- ✓ ob bereits ein Serviceanbieter angelegt wurde
- ✓ ob alle Serviceanbietervereinbarungen zugeordnet sind
- ✓ ob alle Datenaustauschaufgaben zugeordnet sind
- ✓ ob die verwendeten Mailadressen aktuell sind
- ✓ ob die Partnervereinbarungsdaten der Vorlage entsprechen

Die Mailampel zeigt:

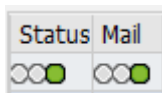
- ✓ ob zum Datenaustausch notwendige Mailadressen zugeordnet werden können
- ✓ ob die Geschäftspartnerdaten der Vorlage entsprechen

Via Doppelklick können Einzelzeilen geprüft werden. Als Ergebnis wird ein detailliertes Ergebnis ausgegeben.



## 3.1 Ikonenbeschreibung

Zur Erkennung wird in der Übersicht der Zustand des Serviceanbieters angezeigt.



Daten vollständig geprüft, Edi-Mail-Adresse ist zugeordnet



Daten konnten nicht geprüft werden da noch kein Vorlageserviceanbieter zugeordnet ist



Serviceanbieter im ISU ermittelt sollte jedoch geupdatet werden



Ermittelter Serviceanbieter stimmt nicht mit dem Vorlageserviceanbieter in den relevanten Parametern überein. Es gibt Abweichungen der Geschäftspartnerdaten. Vor dem Update sollte noch eine gültige Edi-Mail-Adresse zugeordnet werden



Marktpartner bereit um im ISU erzeugt zu werden



Marktpartner benötigt zur Erzeugung noch eine Edi-Mail-Adresse



Marktpartner ist mit Grunddaten im ISU konsistent jedoch muss noch die Edi-Mailadresse zugeordnet werden und Partnerdaten sind zu aktualisieren



Marktpartner ist mit Grunddaten im ISU konsistent, Partnerdaten sind noch zu aktualisieren













Marktpartner wurde inklusive aller Daten im ISU erfolgreich aktualisiert / angelegt

### 3.2 Selektives Update zum Einzeldatensatz

Die auszuführende Updatefunktion kann auch selektiv pro Serviceanbieter eingestellt werden. Diese Funktion ermöglicht die Individualisierung einzelner Serviceanbieter ohne diese vom Massenuodate auszuschließen.

Bereits nach Prüfen eines Datensatzes wird an der Statusikone erkennbar ob hier eine individuelle Einschränkung der Updatefunktionen aktiviert wurde.

Status	Mail	Serviceanbieter	Code des Marktpartners	Codetype	Bezeich
		SMSB000006	9911040000002	BDEW	BSS Ne
		SLI0000008	9903694000009	BDEW	BTB Blo
		SMSB000005	9906660000003	BDEW	Stadtw
			9906661000002	BDEW	Stadtw
		SLI0000043	9903778000008	BDEW	BEW Be









individueller Datensatz mit vollständigen Grunddaten

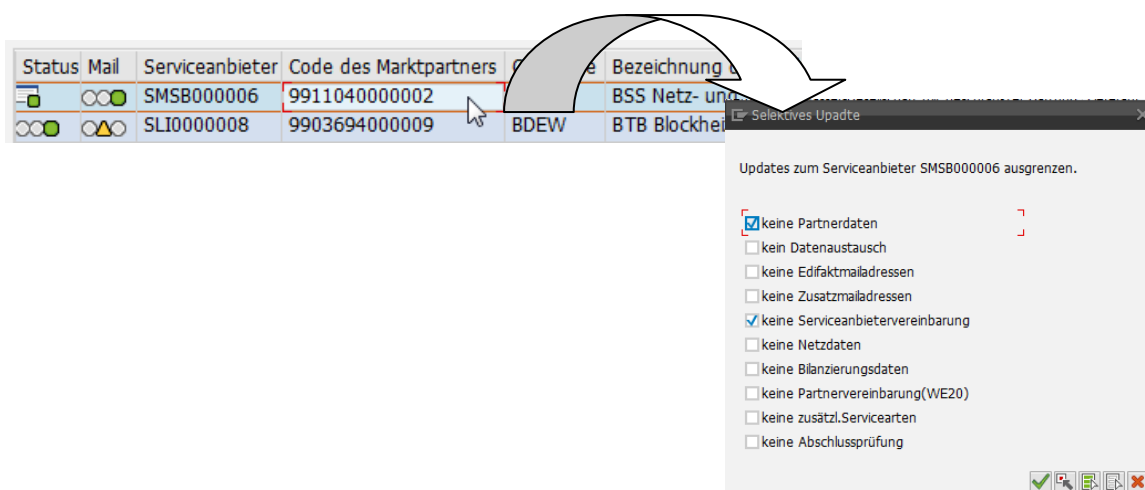






individueller Datensatz benötigt ein Upadte

Auch in der Auflistung der Meldungen auf Doppelklick zur Ikone werden die ausgeschlossenen Updates aufgelistet.

Typ	Meldungstext
	Datenupdate deaktiviert für Partnerdaten.
	Datenupdate deaktiviert für Serviceanbietervereinbarung.
	Vorlageserviceanbieter SZ00000001 wurde ermittelt
	Mailadresse zum Ansprechpartner gefunden netz.bernsteinsee@arealnetz...
	Mailadresse zum Datenaustausch allgemein gültig gefunden bernsteinsee...
	Mailadresse zum Pachtserviceanbieter SMSB000000 gefunden Test für SMS...

Die Pflege der individuellen Einstellung zum Serviceanbieter ist via Doppelklick im Feld „Code des Marktpartners“ der Zeile zum Datensatz möglich.



Status	Mail	Serviceanbieter	Code des Marktpartners	Bezeichnung
		SMSB000006	9911040000002	BSS Netz- und
		SLI0000008	9903694000009	BDEW BTB Blockhe

Selektives Upadte

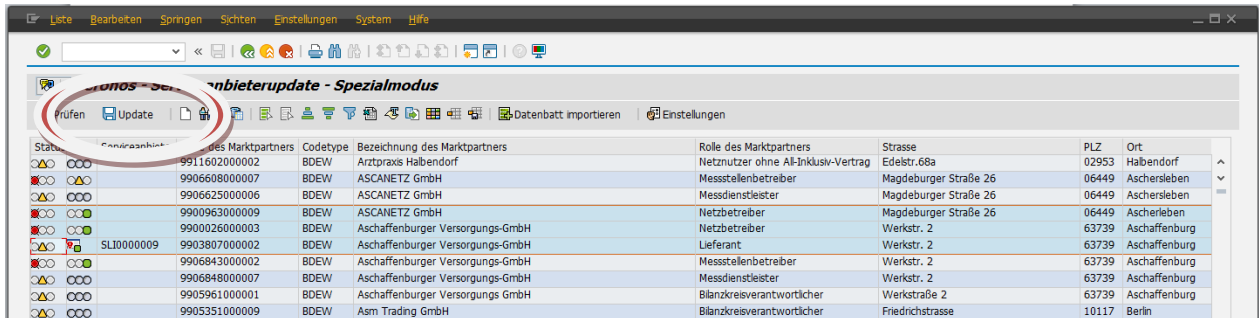
Updates zum Serviceanbieter SMSB000006 ausgrenzen.

- keine Partnerdaten
- kein Datenaustausch
- keine Edifaktmailadressen
- keine Zusatzmailadressen
- keine Serviceanbietervereinbarung
- keine Netzdaten
- keine Bilanzierungsdaten
- keine Partnervereinbarung(WE20)
- keine zusätz.Servicearten
- keine Abschlussprüfung

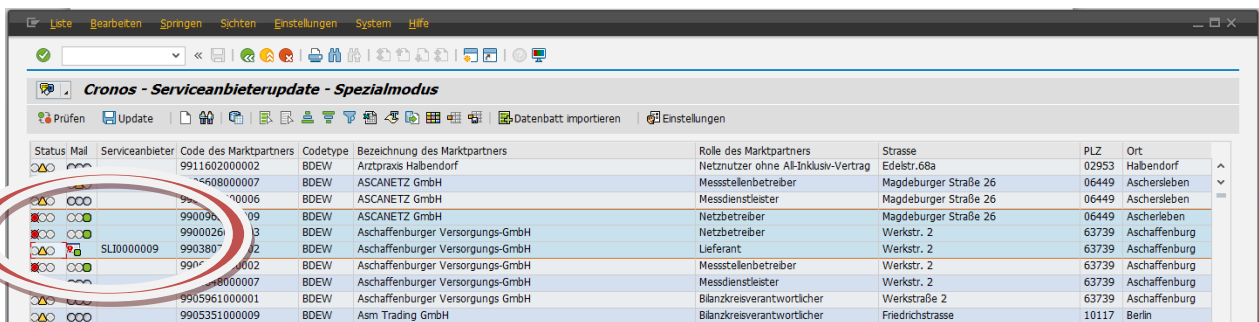


## 4 Daten updaten

Ein oder mehrere Markierte Einträge können nun per Befehlsbutton Update oder Funktionstaste F9 zum automatischen Update übergeben werden.




Status	Mail	Serviceanbieter	Code des Marktpartners	Codetype	Bezeichnung des Marktpartners	Rolle des Marktpartners	Strasse	PLZ	Ort
○○○			9911602000002	BDEW	Arztpraxis Halbendorf	Netznutzer ohne All-Inklusiv-Vertrag	Edelstr.68a	02953	Halbendorf
○○○			9906608000007	BDEW	ASCANETZ GmbH	Messstellenbetreiber	Magdeburger Straße 26	06449	Ascherleben
○○○			9906625000006	BDEW	ASCANETZ GmbH	Messdienstleister	Magdeburger Straße 26	06449	Ascherleben
○○○			9900963000009	BDEW	ASCANETZ GmbH	Netzbetreiber	Magdeburger Straße 26	06449	Ascherleben
○○○			9900026000003	BDEW	Aschaffener Versorgungs-GmbH	Netzbetreiber	Werkstr. 2	63739	Aschaffenburg
○○○		SL10000009	9903807000002	BDEW	Aschaffener Versorgungs-GmbH	Lieferant	Werkstr. 2	63739	Aschaffenburg
○○○			9906843000002	BDEW	Aschaffener Versorgungs-GmbH	Messstellenbetreiber	Werkstr. 2	63739	Aschaffenburg
○○○			9906848000007	BDEW	Aschaffener Versorgungs-GmbH	Messdienstleister	Werkstr. 2	63739	Aschaffenburg
○○○			9905961000001	BDEW	Aschaffener Versorgungs-GmbH	Bilanzkreisverantwortlicher	Werkstraße 2	63739	Aschaffenburg
○○○			9905351000009	BDEW	Asm Trading GmbH	Bilanzkreisverantwortlicher	Friedrichstrasse	10117	Berlin



Status	Mail	Serviceanbieter	Code des Marktpartners	Codetype	Bezeichnung des Marktpartners	Rolle des Marktpartners	Strasse	PLZ	Ort
○○○			9911602000002	BDEW	Arztpraxis Halbendorf	Netznutzer ohne All-Inklusiv-Vertrag	Edelstr.68a	02953	Halbendorf
○○○			9906608000007	BDEW	ASCANETZ GmbH	Messstellenbetreiber	Magdeburger Straße 26	06449	Ascherleben
○○○			9906625000006	BDEW	ASCANETZ GmbH	Messdienstleister	Magdeburger Straße 26	06449	Ascherleben
○○○			9900963000009	BDEW	ASCANETZ GmbH	Netzbetreiber	Magdeburger Straße 26	06449	Ascherleben
○○○			9900026000003	BDEW	Aschaffener Versorgungs-GmbH	Netzbetreiber	Werkstr. 2	63739	Aschaffenburg
○○○		SL10000009	9903807000002	BDEW	Aschaffener Versorgungs-GmbH	Lieferant	Werkstr. 2	63739	Aschaffenburg
○○○			9906843000002	BDEW	Aschaffener Versorgungs-GmbH	Messstellenbetreiber	Werkstr. 2	63739	Aschaffenburg
○○○			9906848000007	BDEW	Aschaffener Versorgungs-GmbH	Messdienstleister	Werkstr. 2	63739	Aschaffenburg
○○○			9905961000001	BDEW	Aschaffener Versorgungs-GmbH	Bilanzkreisverantwortlicher	Werkstraße 2	63739	Aschaffenburg
○○○			9905351000009	BDEW	Asm Trading GmbH	Bilanzkreisverantwortlicher	Friedrichstrasse	10117	Berlin

Das System erkennt nun welche Stammdaten erzeugt oder aktualisiert werden müssen. Als positives Ergebnis wird die Ampelfarbe auf grün wechseln und die Bezeichnung der neuen Serviceanbieter in den Bildschirmdialog übernommen.



Status	Mail	Serviceanbieter	Code des Marktpartners	Codetype	Bezeichnung des Marktpartners	Rolle des Marktpartners	Strasse	PLZ	Ort
○○○			9911602000002	BDEW	Arztpraxis Halbendorf	Netznutzer ohne All-Inklusiv-Vertrag	Edelstr.68a	02953	Halbendorf
○○○			9906608000007	BDEW	ASCANETZ GmbH	Messstellenbetreiber	Magdeburger Straße 26	06449	Ascherleben
○○○			9906625000006	BDEW	ASCANETZ GmbH	Messdienstleister	Magdeburger Straße 26	06449	Ascherleben
○○○			9900963000009	BDEW	ASCANETZ GmbH	Netzbetreiber	Magdeburger Straße 26	06449	Ascherleben
○○○			9900026000003	BDEW	Aschaffener Versorgungs-GmbH	Netzbetreiber	Werkstr. 2	63739	Aschaffenburg
○○○		SL10000009	9903807000002	BDEW	Aschaffener Versorgungs-GmbH	Lieferant	Werkstr. 2	63739	Aschaffenburg
○○○			9906843000002	BDEW	Aschaffener Versorgungs-GmbH	Messstellenbetreiber	Werkstr. 2	63739	Aschaffenburg
○○○			9906848000007	BDEW	Aschaffener Versorgungs-GmbH	Messdienstleister	Werkstr. 2	63739	Aschaffenburg
○○○			9905961000001	BDEW	Aschaffener Versorgungs-GmbH	Bilanzkreisverantwortlicher	Werkstraße 2	63739	Aschaffenburg
○○○			9905351000009	BDEW	Asm Trading GmbH	Bilanzkreisverantwortlicher	Friedrichstrasse	10117	Berlin

Angelegt wurden:

- ✓ Serviceanbieter inklusive Geschäftspartnerzuordnung
- ✓ Serviceanbietervereinbarung inklusive Vertragskonten
- ✓ Datenaustauschprozesse inklusive Kommunikationsmailadresse
- ✓ Partnervereinbarungen entsprechend der Vorlage

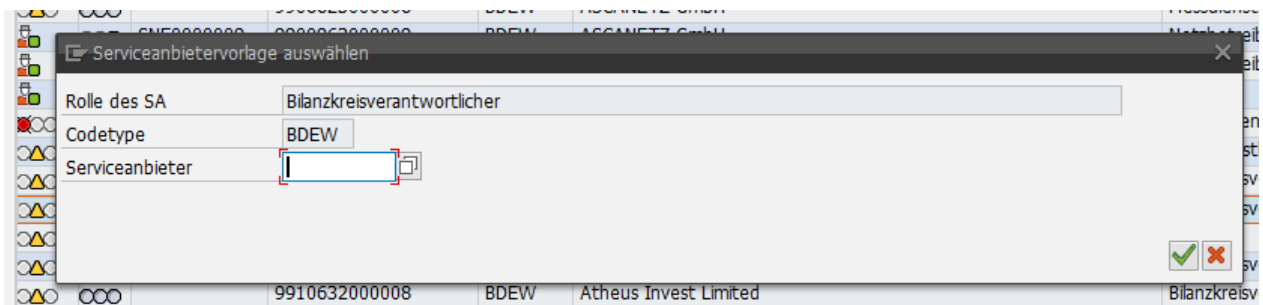
Berücksichtigt werden hierbei mehrere Customizingtabellen, die das Ergebnis der neuen Stammdaten steuern.

Möglich ist:

- ✓ Definierte Serviceanbietervereinbarungen nicht aufzubauen/aktualisieren
- ✓ Definierte Datenaustauschprozesse nicht aufzubauen/aktualisieren
- ✓ Definierte Datenaustauschprozesse an bestehenden Objekten zu entfernen
- ✓ Definierte Datenaustauschprozesse abzugrenzen
- ✓ Geschäftspartnerdaten ( Name; Adresse; Kommunikationsdaten und Bankdaten) zu aktualisieren

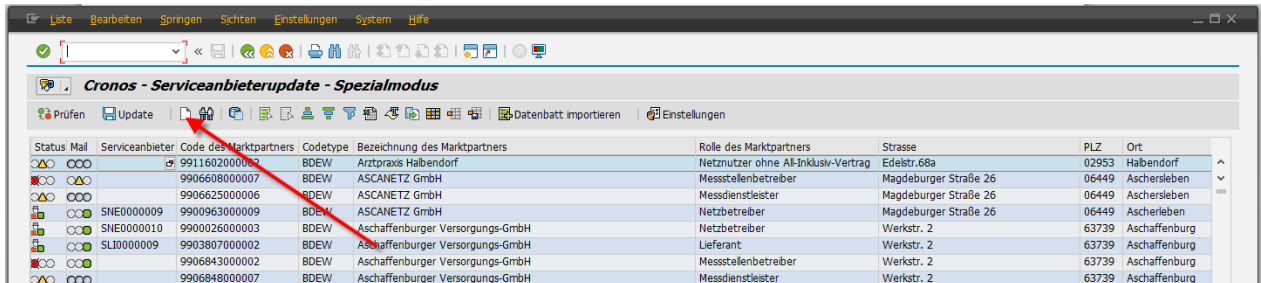
#### 4.1 Vorlageserviceanbieter zuordnen

Zum Updaten eines Serviceanbieters wird ein Vorlageserviceanbieter benötigt, der während der erstmalig ausgeführten Transaktion pro Rolle/Type im Dialog abgefragt wird.



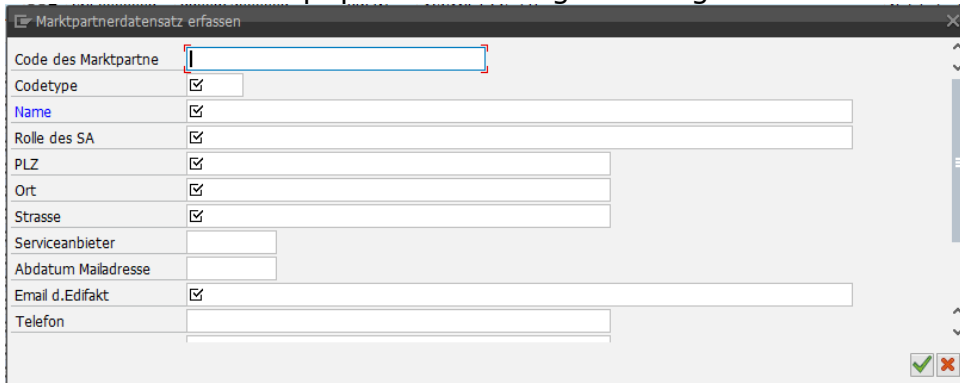
## 4.2 Schnellerfassung neuer Datensätze

Mit der Funktion zur Schnellerfassung sind Sie in der Lage die wichtigsten Daten zur Erzeugung eines neuen Serviceanbieters in einer Maske zu setzen.



Status	Mail	Serviceanbieter	Code des Marktpartners	Codetype	Bezeichnung des Marktpartners	Rolle des Marktpartners	Strasse	PLZ	Ort
○	○		9911602000002	BDEW	Arztpraxis Habendorf	Netznutzer ohne All-Inklusiv-Vertrag	Edelstr.68a	02953	Habendorf
○	○		9906608000007	BDEW	ASCANETZ GmbH	Messstellenbetreiber	Magdeburger Straße 26	06449	Aschersleben
○	○		9906625000006	BDEW	ASCANETZ GmbH	Messdienstleister	Magdeburger Straße 26	06449	Aschersleben
○	○	SNE0000009	9900963000009	BDEW	ASCANETZ GmbH	Netzbetreiber	Magdeburger Straße 26	06449	Aschersleben
○	○	SNE0000010	9900026000003	BDEW	Aschaffener Versorgungs-GmbH	Netzbetreiber	Werkstr. 2	63739	Aschaffenburg
○	○	SLI0000009	9903807000002	BDEW	Aschaffener Versorgungs-GmbH	Lieferant	Werkstr. 2	63739	Aschaffenburg
○	○		9906843000002	BDEW	Aschaffener Versorgungs-GmbH	Messstellenbetreiber	Werkstr. 2	63739	Aschaffenburg
○	○		9906848000007	BDEW	Aschaffener Versorgungs-GmbH	Messdienstleister	Werkstr. 2	63739	Aschaffenburg

Es öffnet sich ein Popup zur Erfassung der obligatorischen Daten.



Marktpartnerdatensatz erfassen

Code des Marktpartners:

Codetype:

Name:

Rolle des SA:

PLZ:

Ort:

Strasse:

Serviceanbieter:

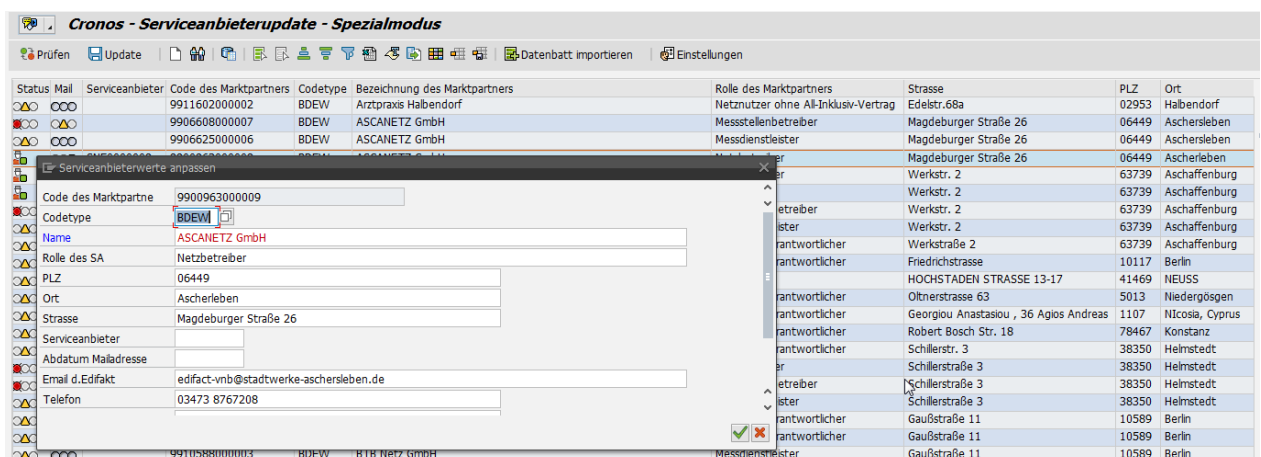
Abdatum Mailadresse:

Email d.Edifakt:

Telefon:

## 4.3 Datensatz via Schnellerfassung anpassen

Die Funktion zur Schnellerfassung kann auch genutzt werden um einen bestehenden Datensatz anzupassen oder zu ergänzen in dem auf der Bezeichnung des Marktpartners ein Doppelklick ausgeführt wird. Alle Daten zum Marktpartner werden in die Maske geladen und können bis auf die Codenummer verändert werden. Diese Funktion ist nur Spezialmodus möglich; zu Erkennen in der Titelleiste.



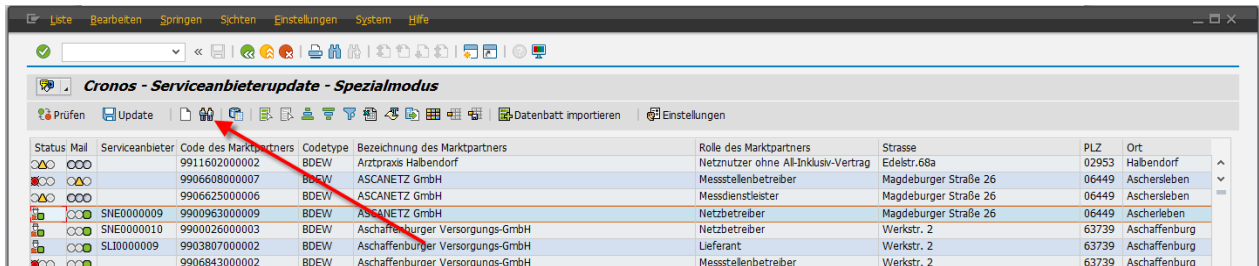
Status	Mail	Serviceanbieter	Code des Marktpartners	Codetype	Bezeichnung des Marktpartners	Rolle des Marktpartners	Strasse	PLZ	Ort
○	○		9911602000002	BDEW	Arztpraxis Habendorf	Netznutzer ohne All-Inklusiv-Vertrag	Edelstr.68a	02953	Habendorf
○	○		9906608000007	BDEW	ASCANETZ GmbH	Messstellenbetreiber	Magdeburger Straße 26	06449	Aschersleben
○	○		9906625000006	BDEW	ASCANETZ GmbH	Messdienstleister	Magdeburger Straße 26	06449	Aschersleben
○	○		9900963000009	BDEW	ASCANETZ GmbH	Netzbetreiber	Magdeburger Straße 26	06449	Aschersleben
○	○		9900026000003	BDEW	Aschaffener Versorgungs-GmbH	Netzbetreiber	Werkstr. 2	63739	Aschaffenburg
○	○		9903807000002	BDEW	Aschaffener Versorgungs-GmbH	Lieferant	Werkstr. 2	63739	Aschaffenburg
○	○		9906843000002	BDEW	Aschaffener Versorgungs-GmbH	Messstellenbetreiber	Werkstr. 2	63739	Aschaffenburg
○	○		9906848000007	BDEW	Aschaffener Versorgungs-GmbH	Messdienstleister	Werkstr. 2	63739	Aschaffenburg

Code des Marktpartners	Codetype	Name	Rolle des SA	PLZ	Ort	Strasse	Serviceanbieter	Abdatum Mailadresse	Email d.Edifakt	Telefon
9900963000009	BDEW	ASCANETZ GmbH	Netzbetreiber	06449	Ascherleben	Magdeburger Straße 26			edifact-vnb@stadtwerke-aschersleben.de	03473 8767208

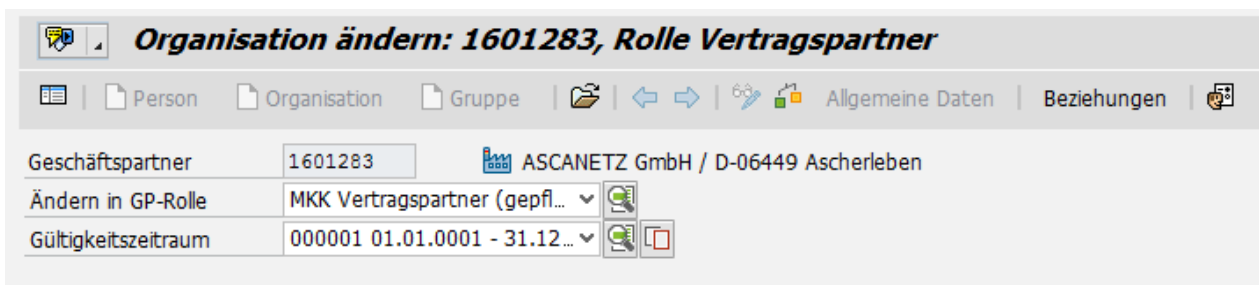
#### 4.4 Partnerdaten prüfen

Sollte sich nur ein kleiner Parameter zum Geschäftspartner ändern, dann ist es sinnvoll auch die Geschäftspartnerdaten entsprechend anzupassen. Dies sollte kein Massenprozess sein, deshalb ist hier eine Funktion zur manuellen Anpassung integriert.



Status	Mail	Serviceanbieter	Code des Marktpartners	Codetype	Bezeichnung des Marktpartners	Rolle des Marktpartners	Strasse	PLZ	Ort
○○○			9911602000002	BDEW	Arztpraxis Halendorf	Netznutzer ohne All-Inklusiv-Vertrag	Edelstr.68a	02953	Halendorf
○○○			9906608000007	BDEW	ASCANETZ GmbH	Messtellenbetreiber	Magdeburger Straße 26	06449	Ascherleben
○○○			9906625000006	BDEW	ASCANETZ GmbH	Messdienstleister	Magdeburger Straße 26	06449	Ascherleben
○○○		SNE0000009	9900963000009	BDEW	ASCANETZ GmbH	Netzbetreiber	Magdeburger Straße 26	06449	Ascherleben
○○○		SNE0000010	9900026000003	BDEW	Aschaffenburger Versorgungs-GmbH	Netzbetreiber	Werkstr. 2	63739	Aschaffenburg
○○○		SLI0000009	9903807000002	BDEW	Aschaffenburger Versorgungs-GmbH	Lieferant	Werkstr. 2	63739	Aschaffenburg
○○○			9906843000002	BDEW	Aschaffenburger Versorgungs-GmbH	Messtellenbetreiber	Werkstr. 2	63739	Aschaffenburg

Sie werden im folgenden Fenster in die SAP-Transaktion zum Ändern des Geschäftspartners geroutet.



**Organisation ändern: 1601283, Rolle Vertragspartner**

Person | Organisation | Gruppe | Allgemeine Daten | Beziehungen

Geschäftspartner: 1601283 ASCANETZ GmbH / D-06449 Ascherleben

Ändern in GP-Rolle: MKK Vertragspartner (gepfi...)

Gültigkeitszeitraum: 000001 01.01.0001 - 31.12...

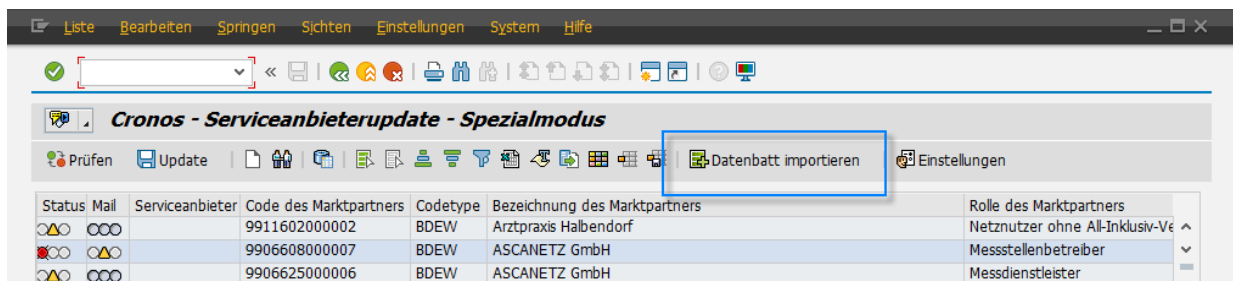
## 4.5 Datenblatt importieren

Seit dem die Bundesnetzagentur in der [Beschlusskammer 6](#) ein vorgefertigtes Datenblatt zur Übermittlung der [Marktpartnerdaten im Excel Format](#) definiert hat, sollte dies auch zur Vereinheitlichung genutzt werden.

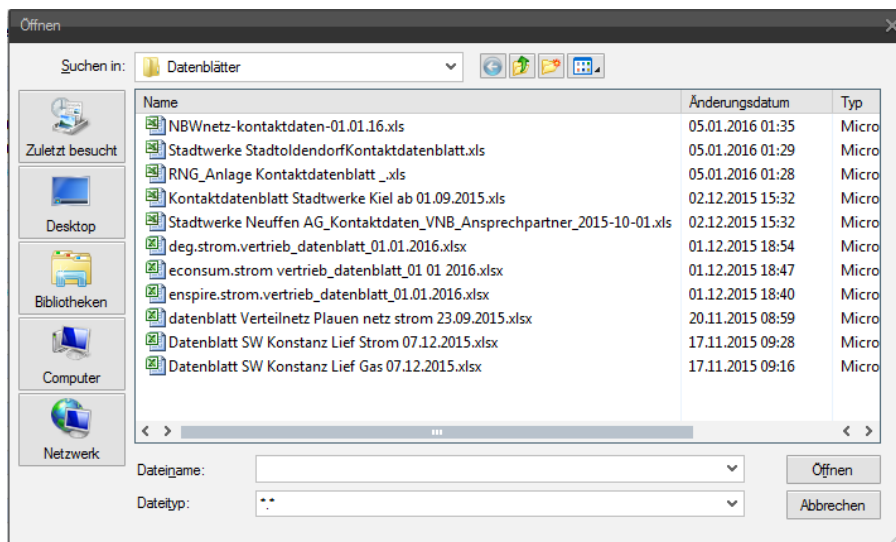
Somit ergibt sich die Chance für das Serviceanbieterupdate mit Hilfe einer Importschnittstelle das lokal gespeicherte Dokument hochzuladen und deren Inhalt zu interpretieren.

### 4.5.1 Funktion ausführen

Der Aufruf findet über Funktionsbutton in der Kopfleiste statt.



Nun wählt man das jeweilige Datenblatt aus dem lokalen Laufwerk.



Auf der linken Seite werden die eingelesenen Segmente, die in der Exceldatei erkannt wurden dargestellt.

Auf der rechten Seite werden die Felder befüllt, die zweifelsfrei den passenden Feldern des Serviceanbieterupdates zugeordnet werden konnten.

**Import von Marktpartner-Datenblättern**

Information zum Datenimport | Speichern für Serviceanbieterupdate

**Marktrolle**

Verteilnetzbetreiber 4042805001208 Messstellenbetreiber 4042805001901 Messdienstleister 4042805001406	Netzbetreiber: 4042805001208 MessSt.Betreiber: 4042805001901 MessSt.Dienstleister: 4042805001406 Lieferant: Endverbraucher:	ILN_S Code ILN S... ILN_S Code ILN S... ILN_S Code ILN S... ▼ ▼	    
---	---	---	------------------

**Anschrift**

Name Verteilnetz Plauen GmbH Straße Hausnr. Magdeburger Str. 36 PLZ Ort 06112 Halle (Saale) Telefon 0800 188 4400 Fax 0345 216 3532 Internet www.plauen-netz.de Umsatzsteuer-ID DE274233514	Name: Verteilnetz Plauen GmbH Strasse: Magdeburger Str. 36 PLZ/Ort: 06112 Halle (Saale) WebAdresse: www.plauen-netz.de Te1. 0800 188 4400 Umsatzsteuer-ID: DE274233514 Fax: 0345 216 3532
---	---

**E-Mail-Adresse für den elektronischen Datenaustausch (1:1 Marktkommunikation)**

edi@plauen-netz.de Wir senden und akzeptieren EDIFACT-Nachrichten grundsätzlich nur im aktuellen, von der Bundesnetzagentur Für Anfragen außerhalb der Standard-EDIFACT-Kommunikation benutzen Sie bitte folgende Kommunikationsz...	Stand: 23.09.2015 Emailadresse für 1:1 Kommunikation: edi@plauen-netz.de
--	---

**Ansprechpartner und Zusatzdaten**

Vertragsmanagement • Lieferantenrahmenvertrag Vertragsmanagement @mitnetz-strom.de +49 345 / 216-3537 +49 345 / 216-3532 (Herr Klar) • EDI-Vereinbarung +49 345 / 216-3536 (Herr Kupfer) • Zuordnungsvereinbarung +49 345 / 216-2785 (Frau Schmiedeberg) • MSB - MDL +49 345 / 216-3536 (Herr Kupfer) EDIFACT	Anrede: Name: Email Ansprechp.: Bemerkung: Sparte: Strom Sparte Strom
---	---

**Bankverbindung**

Geldinstitut Deutsche Bank AG Chemnitz IBAN DE67870700000114588701 BIC DEUTDE33XXX Gläubiger-ID DE28ZZZ00000033318	Geldinstitut: Deutsche Bank AG Chemnitz IBAN: DE67870700000114588701 BIC: DEUTDE33XXX Gläubiger-ID: DE28ZZZ00000033318
---	---

**Bilanzkreismanagement**

	Bilanzkreise:
--	---------------

SAP | 16E (2) 100 | 16E | INS |

Sollte man nur bestimmte Daten eines Marktpartners übernehmen wollen, kann man die Ikone neben den Codenummern als Deaktivierungsbutton nutzen.

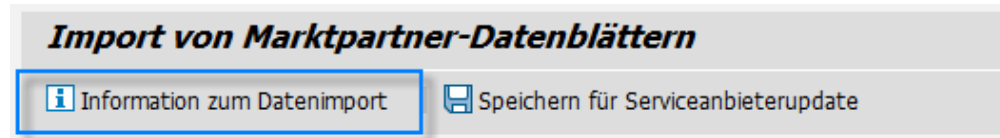
Netzbetreiber	4042805001208	ILN_S Code ILN S...	
MessSt.Betreiber	4042805001901	ILN_S Code ILN S...	
MessSt.Dienstleister	4042805001406	ILN_S Code ILN S...	
Lieferant		▼	
Endverbraucher		▼	

## 4.5.2 Iconenerklärung

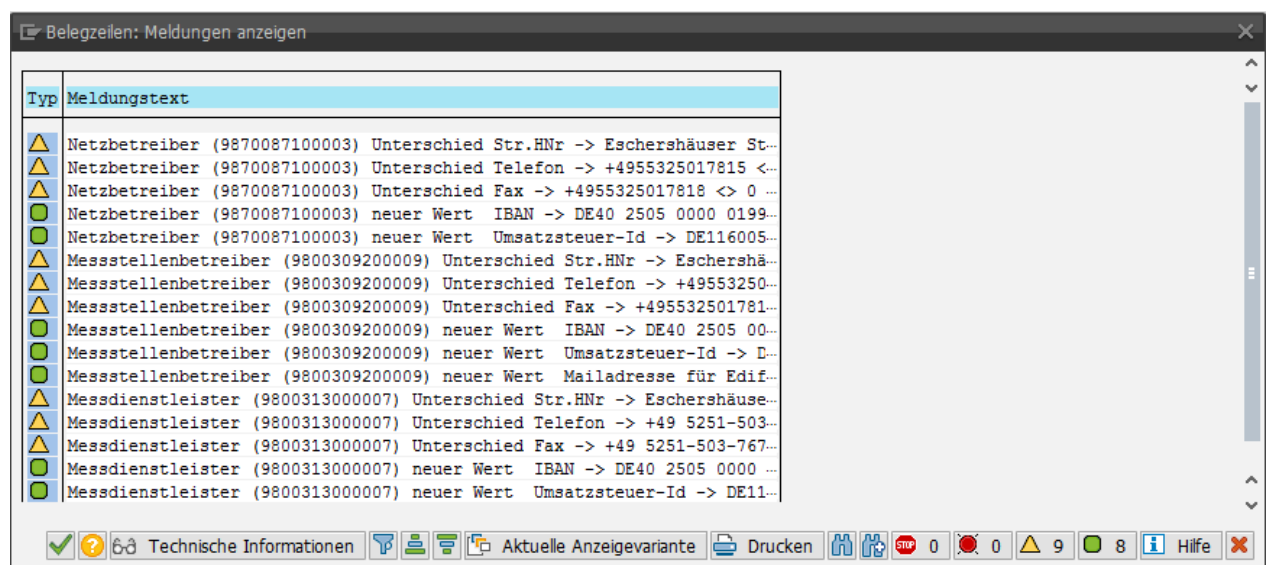
- Marktpartner wird nicht übertragen
- veränderte Marktpartnerdaten erkannt
- keine Werte zur Übertragung angegeben
- Datensatz ist bereits identisch vorhanden

### 4.5.3 Veränderte Daten auflisten

Um sich die Einzelheiten der Unterschiede anzeigen zu lassen nutzen Sie bitte im Kopfmnü den Funktionsbutton.

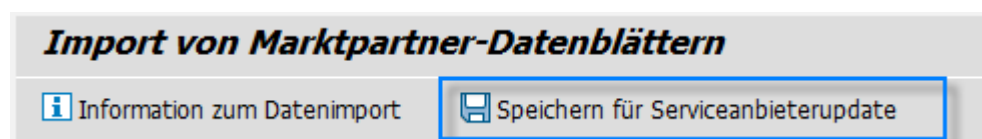


Sie erhalten eine detaillierte Liste der Werte , die Sie im Folgeschritt an das Serviceanbieterupdate übertragen können.

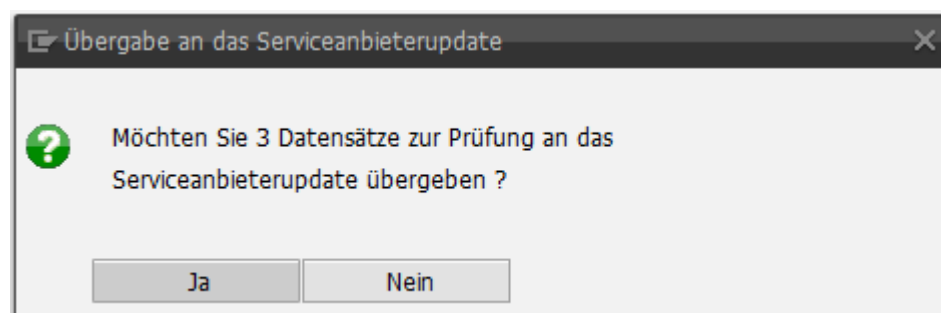


### 4.5.4 Datenblatt übertragen

Ist die Sichtprüfung der Daten zum Übertrag an das Serviceanbieterupdate abgeschlossen nutzen Sie bitte im Kopfmnü den Funktionsbutton.



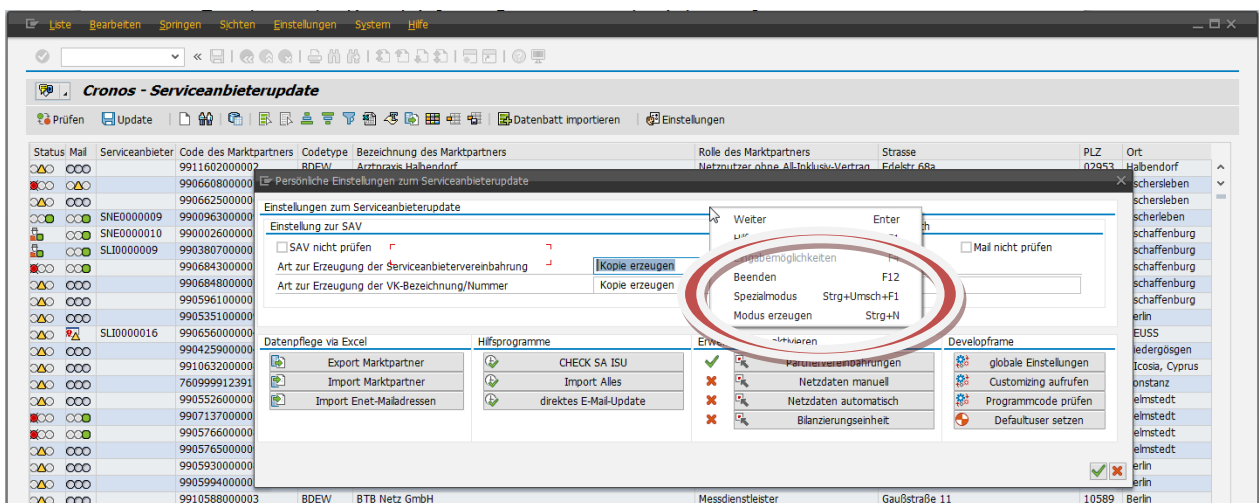
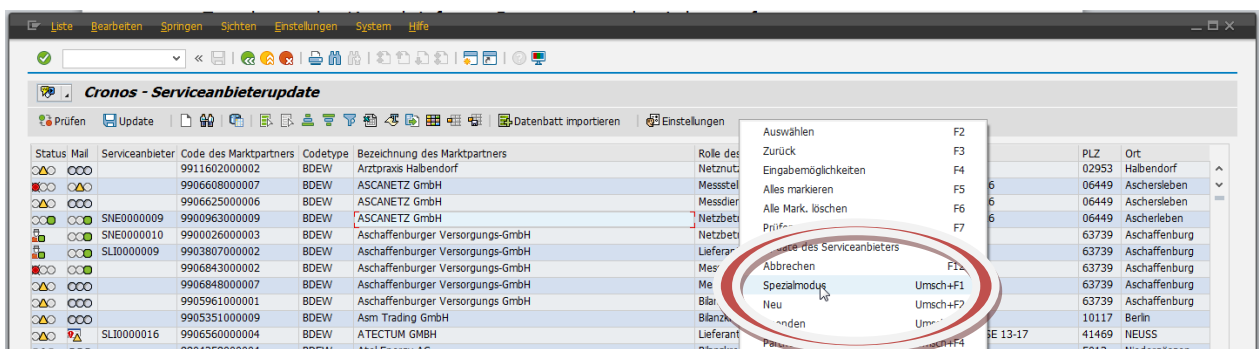
Sie erhalten nun eine Sicherheitsabfrage.



## 5 Modulare Einstellungen

### 5.1 Spezialbearbeitungsmodus aktivieren

Der Benutzer des Serviceanbieterupdates kann via Tastenkombination oder Rechtsklick den Spezialmodus aktivieren.  
 Im Spezialmodus wird eine Prüfung zu cc und bcc Adressen aktiviert. Auch die Zuordnung der Kontaktinfo am Datenaustausch wird geprüft.  
 Bei Erzeugung von neuen Serviceanbietern wird der künftige Name des Serviceanbieters abgefragt.



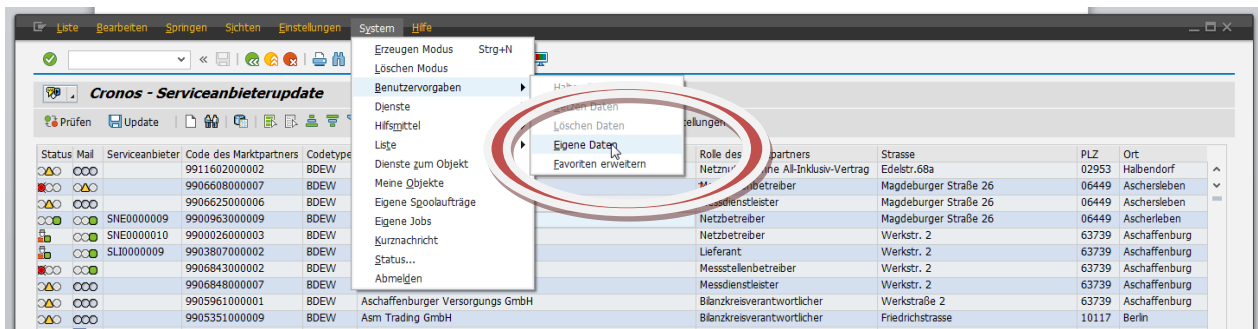
Im aktivierten Spezialmodus wird auch die Tabellenpflege bedienbar.

### 5.2 Administrativen Modus aktivieren

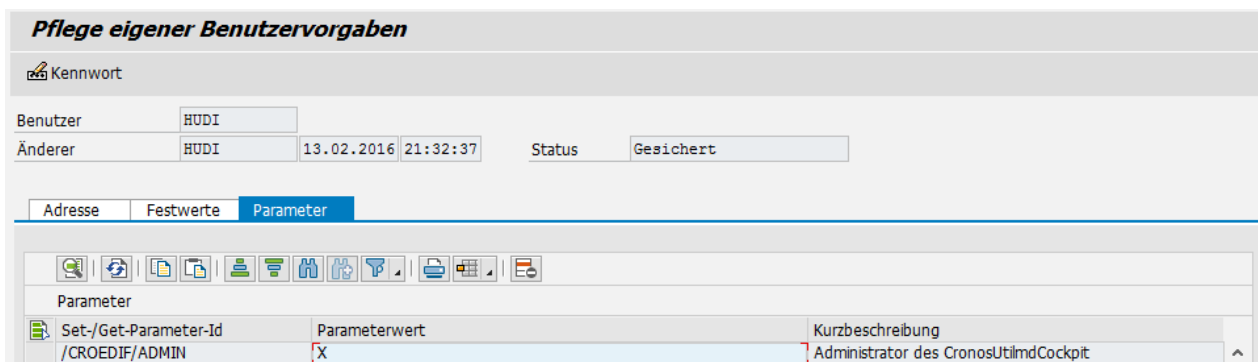
Der Bearbeitungsbildschirm wird jedoch nur eingeblendet, wenn der User in seinen Benutzerdaten ein Parameter gepflegt hat.



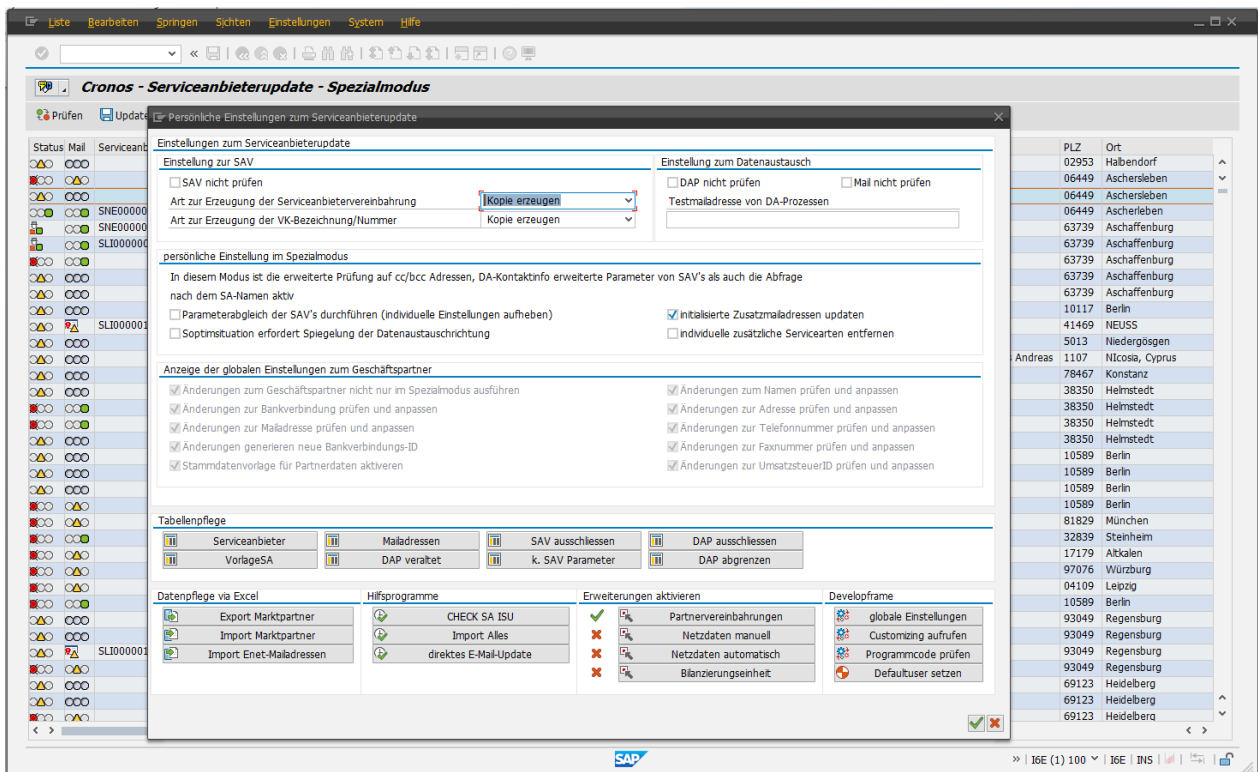
# Anwenderleitfaden zum Serviceanbieterupdate



Hier ist der Parameter /CROEDIF/ADMIN mit einem ,X' vorzubelegen.

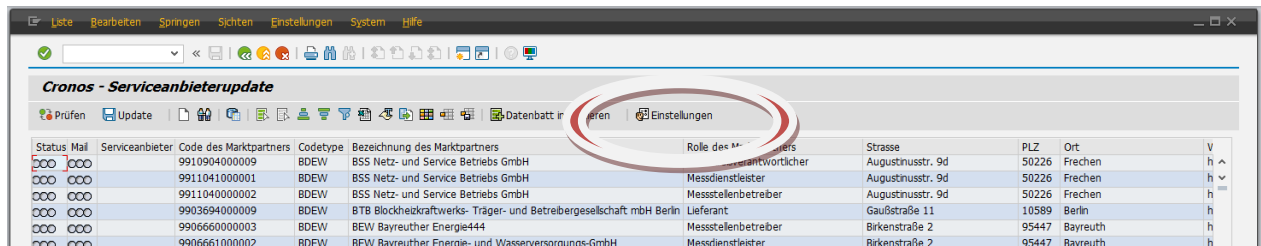


Im administrativen Modus werden die Zusatzfunktionen Datenpflege via Excel und Developframe sowie die Aktivierung von Erweiterungen bedienbar.



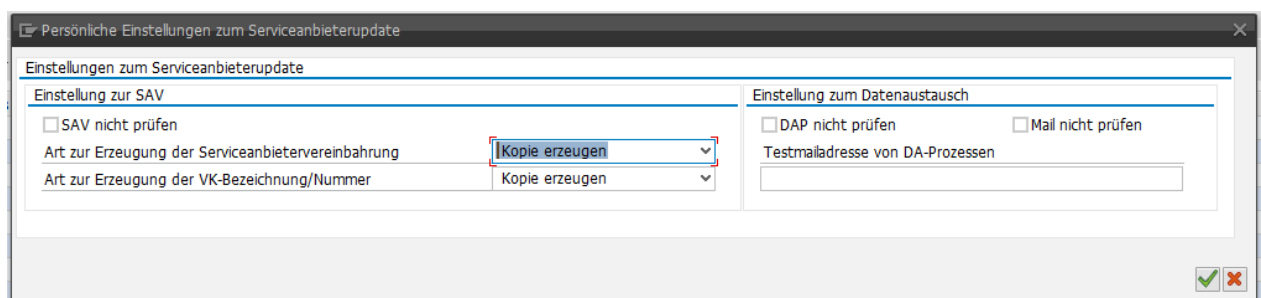
## 5.3 Einstellungen zum Serviceanbieterupdate

Es wird der Benutzerspezifische Steuerungsbildschirm in der persönlichen Wertepflege eingabebereit.



Status	Mail	Serviceanbieter	Code des Marktpartners	Codetype	Bezeichnung des Marktpartners	Rolle des Marktpartners	Strasse	PLZ	Ort	
000	000	9910904000009	BDEW	BSS Netz- und Service Betriebs GmbH	Messstellenbetreiber	Augustinusstr. 9d	50226	Frechen	h	^
000	000	9911041000001	BDEW	BSS Netz- und Service Betriebs GmbH	Messdienstleister	Augustinusstr. 9d	50226	Frechen	h	v
000	000	9911040000002	BDEW	BSS Netz- und Service Betriebs GmbH	Messstellenbetreiber	Augustinusstr. 9d	50226	Frechen	h	^
000	000	9903694000009	BDEW	BTB Blockheizkraftwerks- Träger- und Betreibergesellschaft mbH Berlin	Lieferant	Gaußstraße 11	10589	Berlin	h	^
000	000	9906660000003	BDEW	BEW Bayreuther Energie444	Messstellenbetreiber	Birkenstraße 2	95447	Bayreuth	h	^
000	000	9906661000002	BDEW	BEW Bayreuther Energie- und Wasserversorgungs-GmbH	Messdienstleister	Birkenstraße 2	95447	Bayreuth	h	^

### 5.3.1 Allgemeine Einstellungen



Personliche Einstellungen zum Serviceanbieterupdate

Einstellungen zum Serviceanbieterupdate

**Einstellung zur SAV**

SAV nicht prüfen

Art zur Erzeugung der Serviceanbietervereinbarung: **Kopie erzeugen**

Art zur Erzeugung der VK-Bezeichnung/Nummer: Kopie erzeugen

**Einstellung zum Datenaustausch**

DAP nicht prüfen  Mail nicht prüfen

Testmailadresse von DA-Prozessen: \_\_\_\_\_

#### 5.3.1.1 SAV nicht prüfen

Prüfungen und Updates werden mit gesetztem Kennzeichen für Serviceanbietervereinbarungen nicht durchgeführt.

#### 5.3.1.2 Art zur Erzeugung der Serviceanbietervereinbarung

Hiermit wird userspezifisch entschieden ob die Serviceanbietervereinbarung als zugeordnete Kopie oder eigenständige SAV erzeugt wird.

#### 5.3.1.3 Art zur Erzeugung der Vertragskontobezeichnung

Hiermit wird userspezifisch entschieden ob die Vertragskontobezeichnung als Kopie oder neu zusammengestellte Vertragskontobezeichnung gespeichert wird.

#### 5.3.1.4 DAP nicht prüfen

Prüfungen und Updates werden mit gesetztem Kennzeichen für Datenaustauschprozesse nicht durchgeführt.

#### 5.3.1.5 Mail nicht prüfen










Prüfungen und Updates werden mit gesetztem Kennzeichen für Mailadresse nicht durchgeführt.

#### 5.3.1.6 Testmailadresse von DA-Prozesse

Dieser Eintrag ist nur für nicht produktive Systeme zu pflegen. Die hier eingetragene Mailadresse wird dann für alle Datenaustauschprozesse verwendet.

### 5.3.2 Spezielle Einstellungen

Der aktivierte Spezialmodus verschärft die Prüfungen zum Serviceanbieter und ermöglicht die Tabellenpflege zur Steuerung des Programms.

persönliche Einstellung im Spezialmodus				
In diesem Modus ist die erweiterte Prüfung auf cc/bcc Adressen, DA-Kontaktinfo erweiterte Parameter von SAV's als auch die Abfrage nach dem SA-Namen aktiv				
<input type="checkbox"/> Parameterabgleich der SAV's durchführen (individuelle Einstellungen aufheben)	<input checked="" type="checkbox"/> initialisierte Zusatzmailadressen updaten			
<input type="checkbox"/> Parameterabgleich der SAV's durchführen (auch veraltete Parameter löschen)	<input type="checkbox"/> individuelle zusätzliche Servicearten entfernen			
Anzeige der globalen Einstellungen zum Geschäftspartner				
<input checked="" type="checkbox"/> Änderungen zum Geschäftspartner nicht nur im Spezialmodus ausführen	<input checked="" type="checkbox"/> Änderungen zum Namen prüfen und anpassen			
<input checked="" type="checkbox"/> Änderungen zur Bankverbindung prüfen und anpassen	<input checked="" type="checkbox"/> Änderungen zur Adresse prüfen und anpassen			
<input checked="" type="checkbox"/> Änderungen zur Mailadresse prüfen und anpassen	<input checked="" type="checkbox"/> Änderungen zur Telefonnummer prüfen und anpassen			
<input checked="" type="checkbox"/> Änderungen generieren neue Bankverbindungs-ID	<input checked="" type="checkbox"/> Änderungen zur Faxnummer prüfen und anpassen			
<input checked="" type="checkbox"/> Stammdatenvorlage für Partnerdaten aktivieren	<input checked="" type="checkbox"/> Änderungen zur UmsatzsteuerID prüfen und anpassen			
Tabellenpflege				
 Serviceanbieter	 Mailadressen	 SAV ausschliessen	 DAP ausschliessen	 Update-Ausnahmen
 VorlageSA	 DAP veraltet	 k. SAV Parameter	 DAP abgrenzen	

#### 5.3.2.1 Parameterabgleich der SAV's durchführen

Diese Einstellung aktiviert die intensive Prüfung der Serviceanbietervereinbarung und gleicht bis in die Parameterebene die Inhalte ab. Ausgenommen sind selbstverständlich Werte zum Vertragskonto und Werte die nicht in der Vorlage jedoch im Ziel gesetzt sind.

Bitte nutzen Sie diese Funktion nur , wenn Ihre Serviceanbietervereinbarungen abweichend von der initialen Anlage nicht individuell angepasst wurden.

#### 5.3.2.2 Initialisierte Zusatzmailadressen updaten

Sollte am Vorlageserviceanbieter die cc/bcc Mailadresse entfernt worden sein , wird mit dieser Einstellung auch am Zielserviceanbieter die entsprechende Mailadresse entfernt.

#### 5.3.2.3 Individuelle zusätzliche Servicearten entfernen

Zu einem Serviceanbieter können weitere Servicearten gesetzt werden. Mit dieser Einstellung werden auch am Zielserviceanbieter genau nur diese Services dargestellt .

### 5.3.2.4 Anzeige der globalen Einstellungen zum Geschäftspartner

Via Transaktion /CROEDIF/SETUP können u.A. die Einstellungen vorgenommen werden, welche Geschäftspartnerdaten beim Durchlauf des Serviceanbieterupdates ebenso geprüft und aktualisiert werden sollen.

Die Daten des Geschäftspartners werden via Stammdatenvorlage erzeugt und aktualisiert. Es ist möglich die im Auslieferungsumfang enthaltene Stammdatenvorlage zu nutzen bzw. eine kundeneigene Stammdatenvorlage auszuprägen und für dieses Programm zu aktivieren.

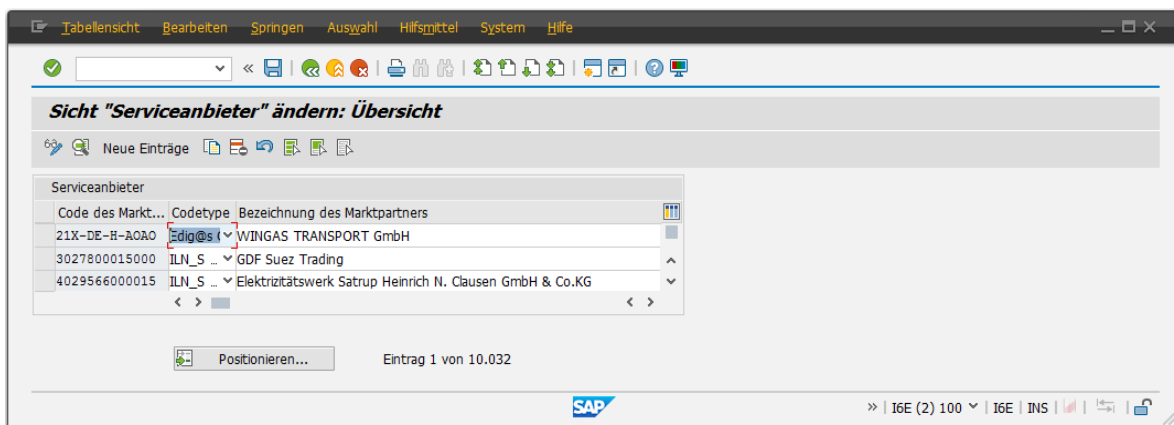
Die genaue Beschreibung dieser Einstellung finden Sie unter dem Punkt „[Globale Einstellungen](#)“.

Stammdatenvorlagen zum Geschäftspartner :

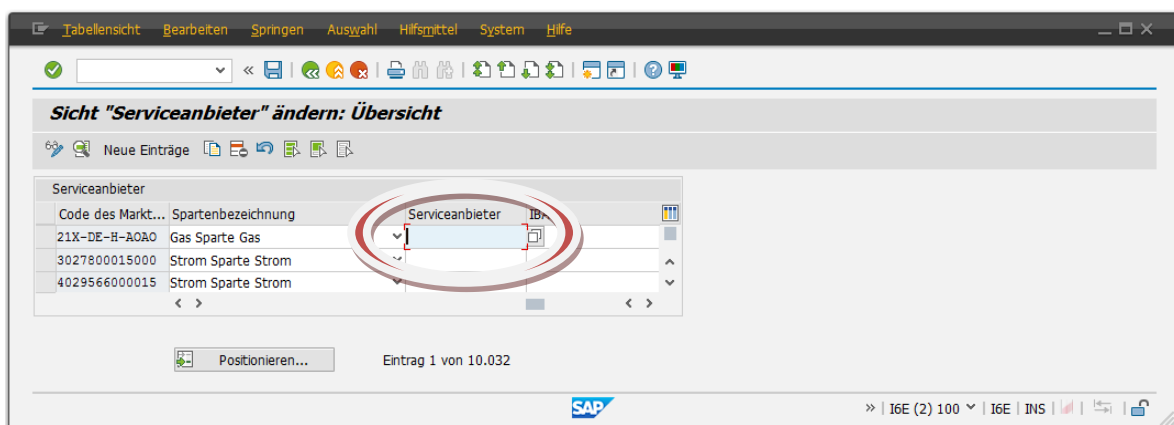
- /CROEDIF/SERVPROVGP
- /CROEDIF/SERVPROVGP2
- /CROEDIF/SERVPROVGP3

### 5.3.2.5 Serviceanbieter pflegen

Die Tabelle, die auch via Excelupload aktualisiert werden kann ist mit diesem Aufruf änderbar.

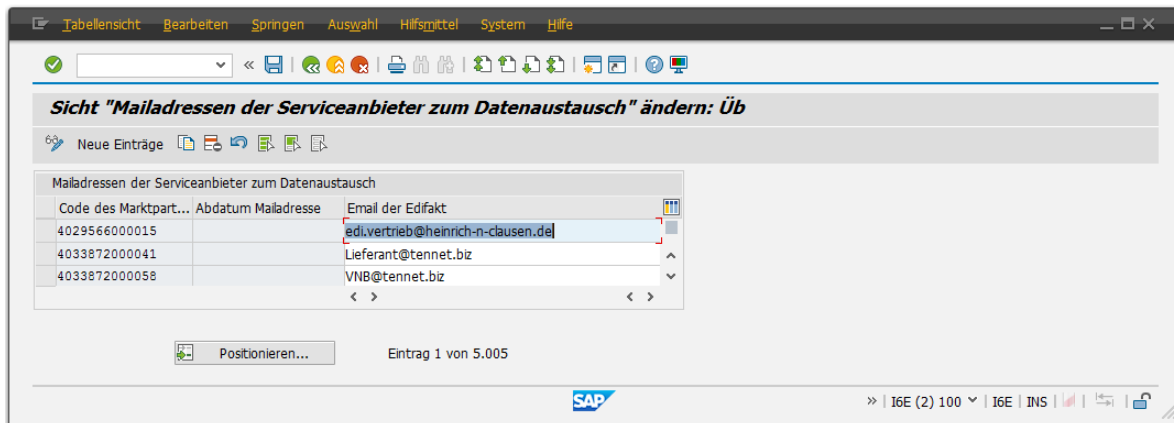


Besonderes Augenmerk ist dem letzten Feld dieser Tabelle zu widmen. Hier kann ein Vorschlag für die zu verwendende Serviceanbieterbezeichnung gesetzt werden.



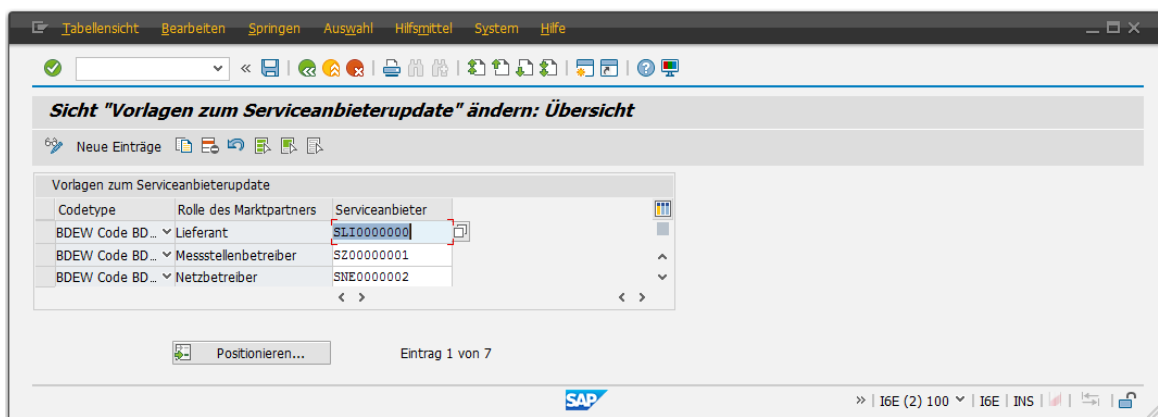
### 5.3.2.6 Mailadressen der Serviceanbieter

In dieser Tabelle können 1:1 Mailadressen vergeben werden. Auch datumsabhängige Mailadressen können hinzugefügt werden um Datenaustauschprozesse aufzuteilen.



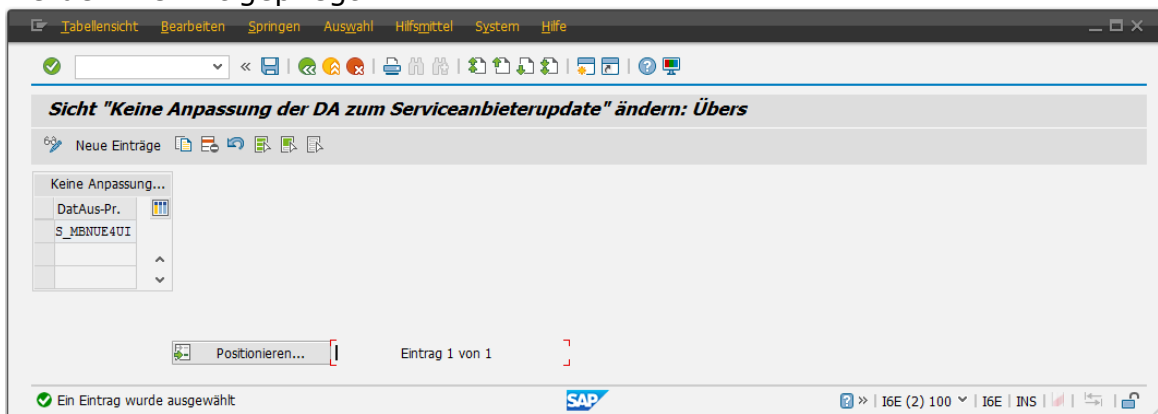
### 5.3.2.7 Vorlagen zum Serviceanbieterupdate

Zum Datenuodate notwendige Vorlageserviceanbieter werden hier gepflegt.



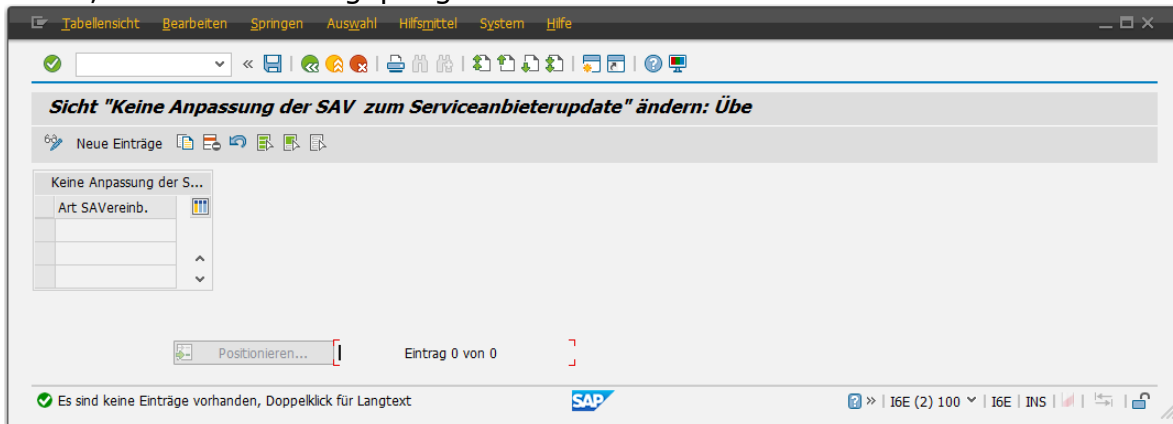
### 5.3.2.8 Keine Anpassung der Datenaustauschprozesse

Datenaustauschprozesse die beim Update nicht berücksichtigt werden sollen, werden hiermit gepflegt.



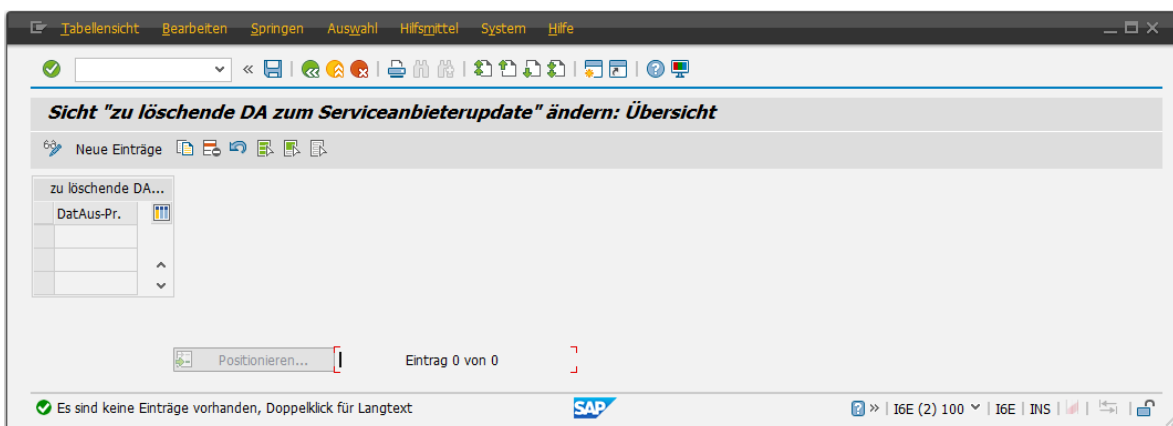
### 5.3.2.9 Keine Anpassung der SA-Vereinbarung

Serviceanbietervereinbarungen die beim Update nicht berücksichtigt werden sollen, werden hiermit gepflegt.



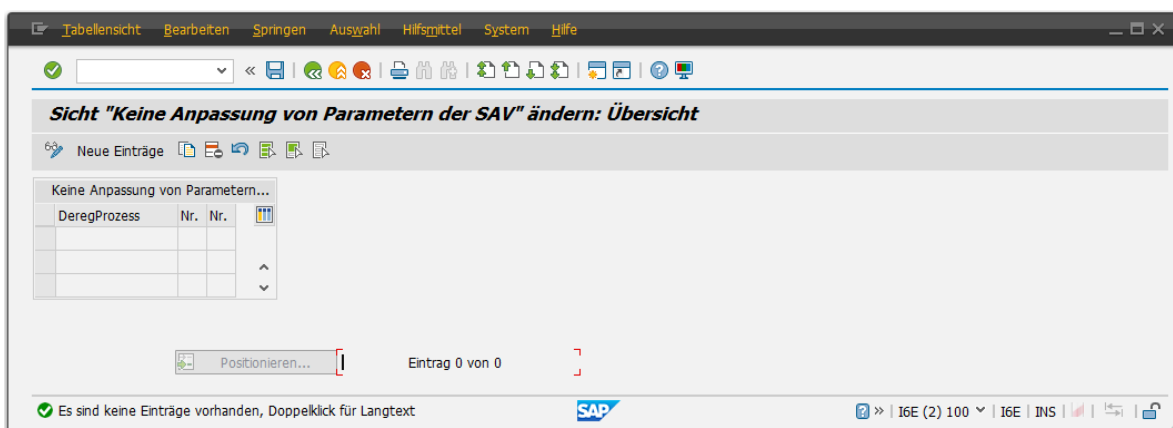
### 5.3.2.10 zu löschende Datenaustauschprozesse

Zu löschende Datenaustauschprozesse werden hiermit gepflegt.



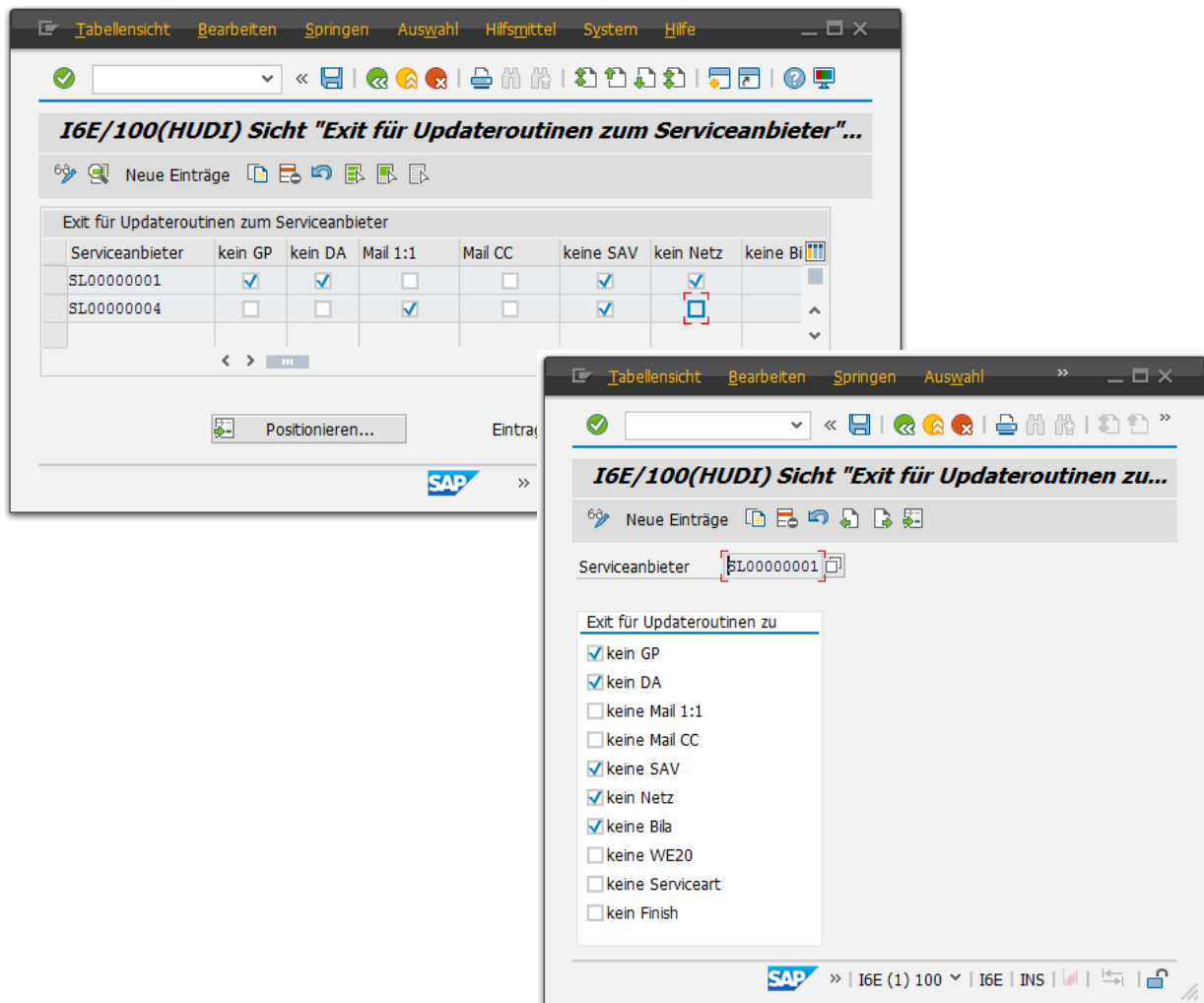
### 5.3.2.11 Parameter vom SAV-Update ausschließen

Parameter zu SAV's die hierzugeordnet sind werden vom Update ausgeschlossen.



### 5.3.2.12 Update-Ausnahmen

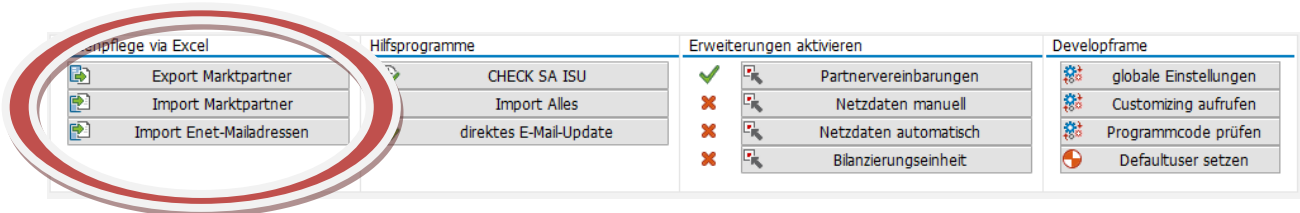
Weiterhin kann auch pro Serviceanbieter eine Updatesteuerung gesetzt werden. Im Übersichts- oder Detailbild können die jeweiligen Prüf- und Updatevorgänge abgeschaltet werden.



Diese Anpassung kann auch direkt aus dem Startbildschirm gerufen. Eine Beschreibung ist unter Punkt [Selektives Update zum Einzeldatensatz](#) beschrieben.

## Administrative Einstellungen

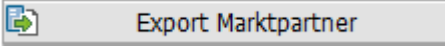
Dieser Modus sollte nicht für den Anwendungsbuser zugänglich sein.

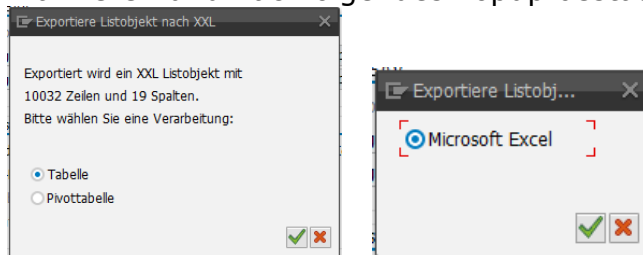


### 5.3.2.13 Datenpflege via Excel

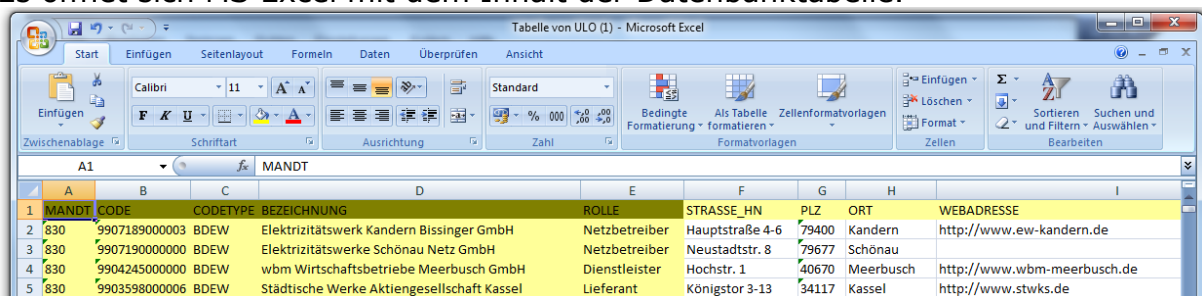
#### 5.3.2.13.1 Import/Export der Marktpartner

Zu sicheren Aktualisierung der Marktpartnerdaten ist ein Erstellen der Marktpartnerdatei via Exportbutton möglich, da der Import auf die Datenbank nur zu definierter Tabellenstruktur möglich ist.

Nach dem Button  die Popupauswahl ,Tabelle' markieren und nachfolgendes Popup bestätigen .



Es öffnet sich MS Excel mit dem Inhalt der Datenbanktabelle.

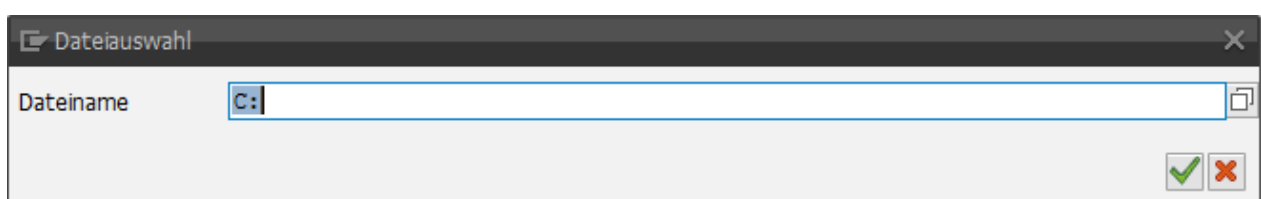


1	MANDT	CODE	CODETYPE	BEZEICHNUNG	ROLLE	STRASSE_HN	PLZ	ORT	WEBADRESSE
2	830	9907189000003	BDEW	Elektrizitätswerk Kandern Bissinger GmbH	Netzbetreiber	Hauptstraße 4-6	79400	Kandern	http://www.ew-kandern.de
3	830	9907190000000	BDEW	Elektrizitätswerke Schönau Netz GmbH	Netzbetreiber	Neustadtstr. 8	79677	Schönau	
4	830	9904245000000	BDEW	wbm Wirtschaftsbetriebe Meerbusch GmbH	Dienstleister	Hochstr. 1	40670	Meerbusch	http://www.wbm-meerbusch.de
5	830	9903598000006	BDEW	Städtische Werke Aktiengesellschaft Kassel	Lieferant	Königstor 3-13	34117	Kassel	http://www.stwks.de

Die Exceltabelle sollte nun lokal gespeichert werden.

Für den Import der Marktpartnerdaten ist lediglich die Dateiauswahl notwendig. Da die Codenummer von den Vergabestellen als Schlüsselfeld verantwortlich zeichnet sind auch Aktualisierungen möglich.

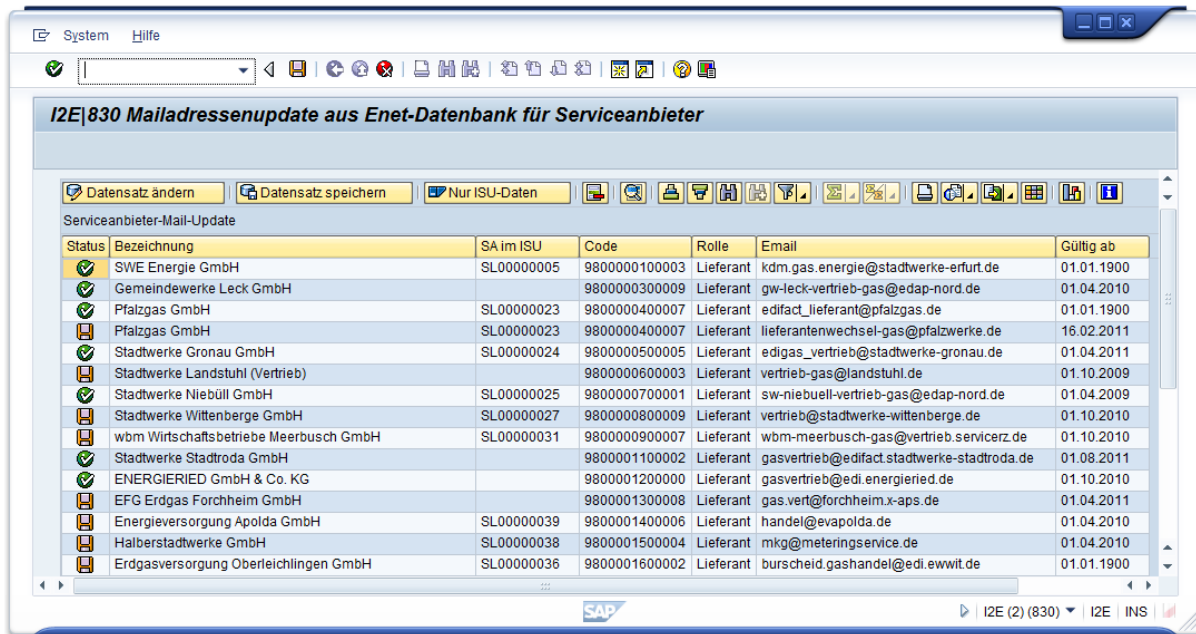
Zu löschende Datensätze können hiermit nicht entfernt werden.

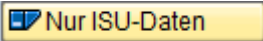




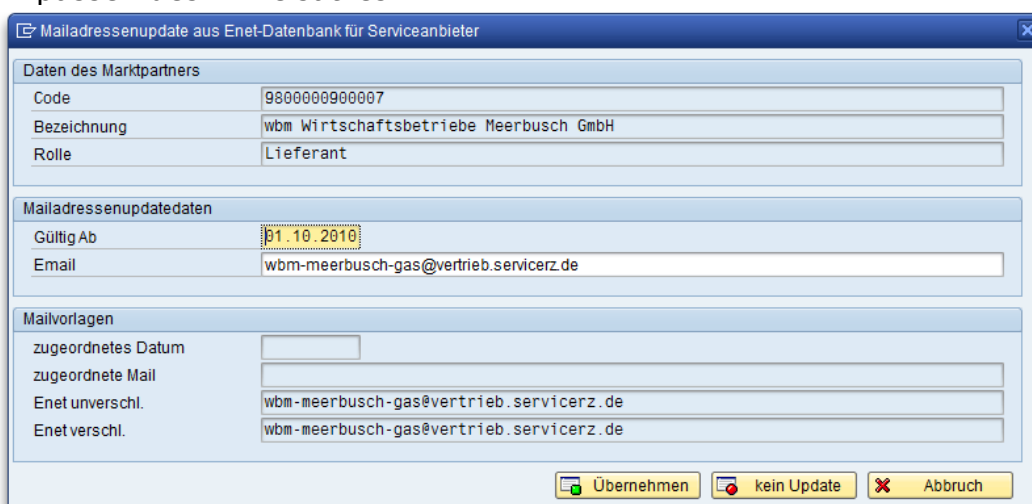
### 5.3.2.13.2 Pflege der Mailadressen aus Enet-Datenbank

Für den Import der neusten Mailadressen ist die Dateiauswahl notwendig. Hierbei ist wiederum ein definiertes Format einlesbar, welches mit der Enet abgestimmt wurde. Es öffnet sich der Dialog zur Abfrage welche Mailadressen übernommen werden sollen.



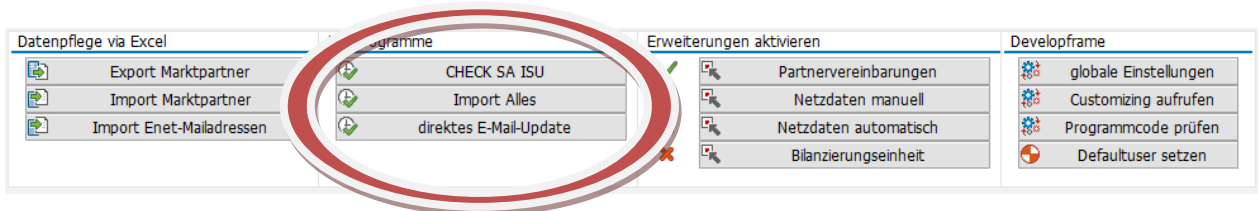
Der Button  entfernt Datensätze die keinen passenden Serviceanbieter im ISU zugeordnet werden könnten.

Via Doppelklick oder via Button Datensatzändern öffnet sich der Dialog zum Anpassen des Einzelsatzes.



Die Funktionen zum Speichern aktualisieren die gewählten Datensätze auf der Tabelle /CROEDIF/SERV\_MA.

### 5.3.2.14 Hilfsprogramme



#### 5.3.2.14.1 Programmaufruf Check SA ISU

Dieser Programmaufruf offenbart einen interessanten Blick auf die Serviceanbieterdaten im ISU und zeigt alle Serviceanbieter, die nicht in der Liste des Serviceanbieterupdates aufgeführt sind und somit vom Serviceanbieterupdate ausgeschlossen sind.

Es tauchen natürlich alle Monopolsparten auf die nicht geupdatet werden sollen. Auch kann es sein, dass Marktpartner im System noch vorhanden sind, obwohl deren Codenummer nicht mehr im Markt gültig ist, diese aber nicht gelöscht werden können, da diese noch in anderen Objekten ( Verträge oder Services) verwendet werden. Auf alle anderen lohnt durchaus ein genauer Blick.

Persönliche Einstellungen zum Serviceanbieterupdate

Anzeige der SA ohne SA-Upadte

Serviceanbieter	BuKrs	S.Art	Externe Nummer	Eig.System	Angelegt am	Angelegt	Geändert am	Von	BGrp	Lkz	Ext. Nr.	Typ ext Nr	Typ ext Nr
EHP6-100		0001	1234567		21.01.2013	STTI							2
SL_SUESS	0030	SLO	9911262111004		08.04.2014	HUDI							2
GLI0000000	0030	GLO	9800000481638		06.04.2011	BORO	27.07.2011	ENTWSTA					3
GBIK0000000		GBK	4045399000009		06.04.2011	BORO							1
GMSB-CK		GMBE	4041408000111		15.06.2011	SPMA							2
GMDL-CK		GMDE	4041408000112		15.06.2011	SPMA							2
GMSB0000000	0050	GMBE	981000048164	X	28.06.2011	SPMA	07.07.2011	SPMA					
GMDL0000000	0050	GMDE	981000048165	X	28.06.2011	SPMA	07.07.2011	SPMA					
SMSB-CK2	0050	SMBE			04.10.2011	STAN							
SMSB-CK		SMBE	404140800106		21.12.2010	KICH	06.10.2011	SPBO					1
SMDL-CK		SMDE	4041408000105		21.12.2010	KICH							1
SPAC0000000	0050	SPAC	4041408000106SPAC	X	30.09.2011	KLGU	10.10.2011	KLGU					1
NET		SNO			30.12.2011	ELHI							
SLI_DYN_00	0030	SLO	9900000481637		13.02.2012	KOMR	13.02.2012	KOMR					2
S_TEST	0010	0002	9800000481000		17.02.2012	HIAN							2
SLI_DYN_01	0030	SLO	9900000481636		20.02.2012	KOMR	20.02.2012	KOMR					
SMSB-MB	0050	SMBE	4041408000107		05.04.2011	KICH	13.07.2011	CHPA					1
SMDL-MB		SMDE	4041408000108		05.04.2011	KICH							1
SMSB0000000	0050	SMBE	991000048164	X	06.04.2011	KICH							2
SMDL0000000	0050	SMDE	991000048165	X	06.04.2011	KICH	29.03.2012	SPBO					2
GNE0000000	0050	GNO	981000048163	X	06.04.2011	BORO	07.07.2011	SPMA					3
SNE0000000	0050	SNO	991000048163	X	18.01.2011	SPBO							2
SLI0000000	0030	SLO	9900000481638		18.01.2011	SPBO	07.02.2011	SPBO					2
SBIK0000000		SBK	4045399000008_1		18.01.2011	SPBO	04.03.2014	REJE					1
SMSB0000001	0050	GU	991000048170	X	19.07.2011	CHPA							2
SEV0000001		SEV	40888888890_CBC		18.09.2013	ROME							1
CBC_WASS_L		WLO	1600640160064		05.01.2015	HUDI	05.01.2015	HUDI					2
SNE0000001	0050	SNO	9900635000006007	X	26.08.2013	ROME	25.02.2014	REJE					2
SLI0000002		SLO	99041880000007		27.08.2013	ROME	27.02.2014	KICH					2
SLI0000007	0030	SLO	164564564564		28.12.2014	HIINT	11.02.2015	HIINT					2

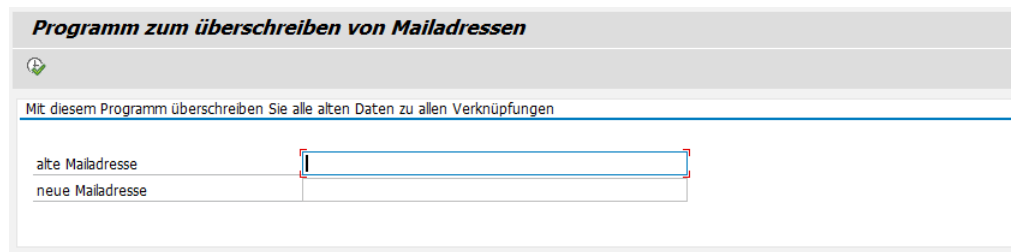
#### 5.3.2.14.2 Programmaufruf Import Alles

Der Programmaufruf Import alles bietet die Möglichkeit aus dem Tool heraus die Transaktion /CROEDIF/IMPORT zu starten.

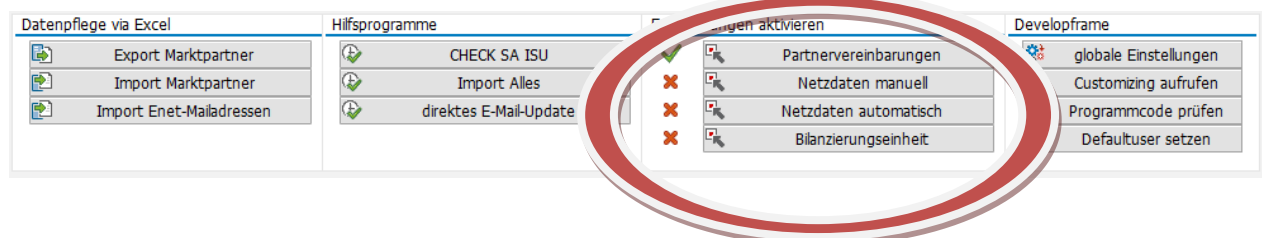
Mit dieser Transaktion ist es möglich die originalen Excel-Listen der codevergebenen Stellen (BDEW/DVGW) ins Serviceanbieterupdate zu importieren.

### 5.3.2.14.3 Programmaufruf direktes E-Mail-Update

Dieses Programm ersetzt in der verantwortlichen Datenbanktabelle eine alte Mailadresse mit einer neuen Mailadresse, unbenommen der Gültigkeit oder Verwendung eines Datenaustauschprozesses.



### 5.3.2.15 Erweiterungen aktivieren



#### 5.3.2.15.1 Erweiterungen Partnervereinbarung

Als optionale Erweiterung aktivierbar ist die Prüfung und Erzeugung der Partnervereinbarung (WE20). Hierbei wird wie auch bei allen anderen Prüfungen der Datenbestand des Vorlageserviceanbieters zum Abgleich genutzt.

#### 5.3.2.15.2 Erweiterung Netzdaten manuell/automatisch

Als optionale Erweiterung aktivierbar ist die Prüfung und Erzeugung eines Netzes beim Updaten oder Anlegen eines Netzbetreibers. Hierfür ist es jedoch weiterhin notwendig die Automationsdaten zur Erzeugung des Netzes kundenindividuell auszuprägen. Mit diesen Einstellungen ist es möglich komplett im Hintergrund oder als Dialog das entsprechende Netz anzulegen. Der zu verwendende Funktionsbaustein wird im Punkt kundenindividuelle Erweiterungsmöglichkeiten beschrieben.

#### 5.3.2.15.3 Erweiterung Bilanzierungseinheit

Als optionale Erweiterung aktivierbar ist die Prüfung und Erzeugung einer oder mehrerer Bilanzierungseinheit(n) beim Updaten oder Anlegen eines Netzbetreibers. Die Ausprägung ist kundenspezifisch einzurichten. Die zu verwendenden Funktionen sind im Punkt kundenindividuelle Erweiterungsmöglichkeiten beschrieben.

### 5.3.2.16 Developframe

#### 5.3.2.16.1 Globale Einstellungen

Der Funktionsbutton „globale Einstellungen“ führt die Transaktion /CROEDIF/SETUP aus und wird unter dem Punkt „[Kundenindividuelle Erweiterungsmöglichkeiten](#)“ näher beschrieben

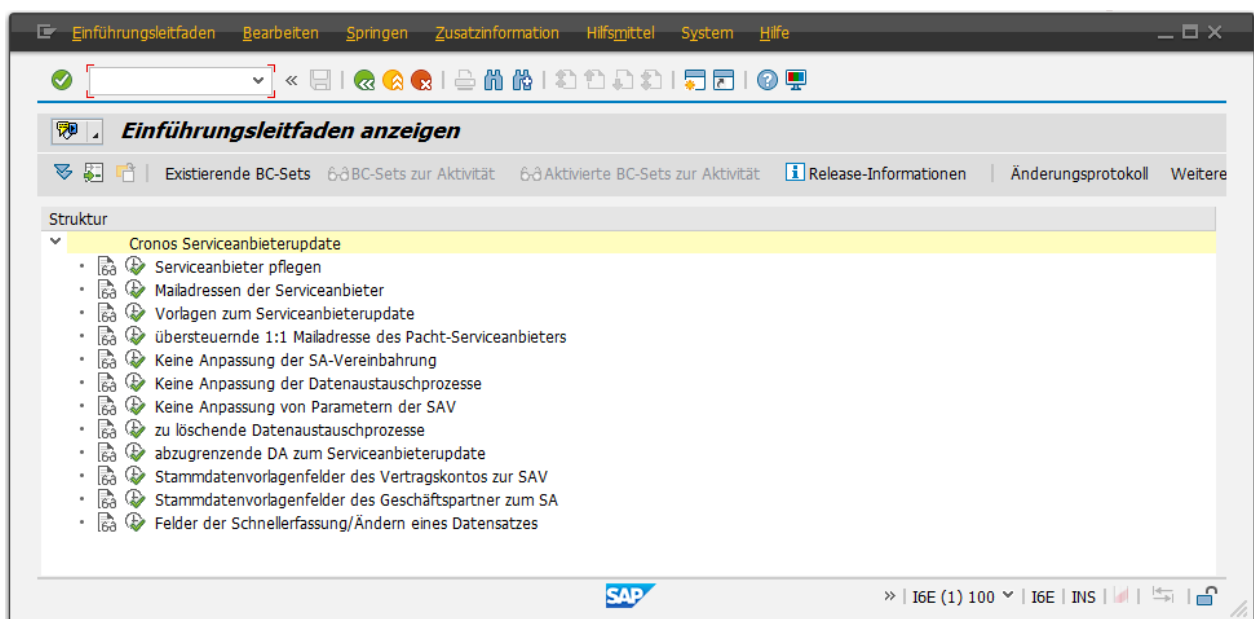
#### 5.3.2.16.2 Programmcode prüfen

Diese Funktion ist ausschließlich dem Entwickler vorbehalten und dient zur erleichterten Fehlersuche bei Wartungsarbeiten.

#### 5.3.2.16.3 Customizing aufrufen



Die meisten Tabellenpflagemöglichkeiten wurden bereits aufgeführt. Jedoch finden sich im Customizingbaum noch weitere spezielle Einstellungen.



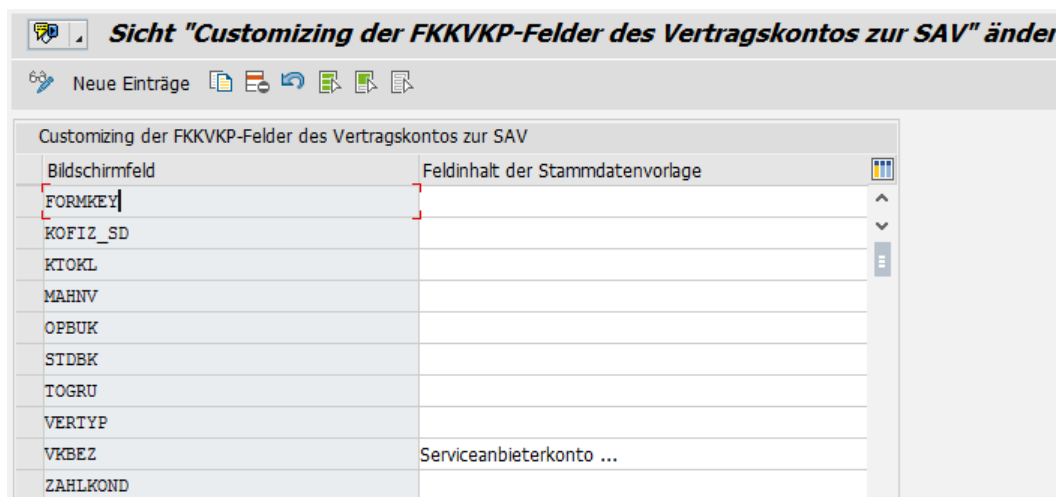
#### Stammdatenvorlagenfelder des Vertragskontos zur SAV

Die zur Serviceanbietervereinbarung erforderlichen Vertragskonten werden via Stammdatenvorlage erzeugt.

Die verwendete Stammdatenvorlage zum Vertragskonto heißt: /CROEDIF/SERVPROVVK.

Zur dynamischen Selektion und Erzeugung der Vertragskonten wird die Tabelle CROEDIF/SERVCVK abgefragt. Alle Einträge dieser Tabelle werden hierbei berücksichtigt. Die zur Selektion herangezogene Datentabelle des Vertragskontos lautet FKKVKP. Deshalb dürfen in dieser Tabelle nur Feldnamen dieser Tabelle erfasst werden. Ausnahmen bilden Einträge, die mit einem Feldinhalt versorgt werden. Diesen werden als direkter Wert an die Stammdatenvorlage übergeben.

Einträge für obligatorische Felder sind im Auslieferungsumfang enthalten.



**Sicht "Customizing der FKKVKP-Felder des Vertragskontos zur SAV" änder**

Neue Einträge

Bildschirmfeld	Feldinhalt der Stammdatenvorlage
FORMKEY	
KOFIZ_SD	
KTOKL	
MAHNV	
OPBUK	
STDBK	
TOGRU	
VERTYP	
VKBEZ	Serviceanbieterkonto ...
ZAHLKOND	

Der Eintrag „Serviceanbieterkonto ...“ kann bewirken dass bei der Erzeugung des Vertragskontos nicht nach der Bezeichnung in einem Popup nachgefragt wird.

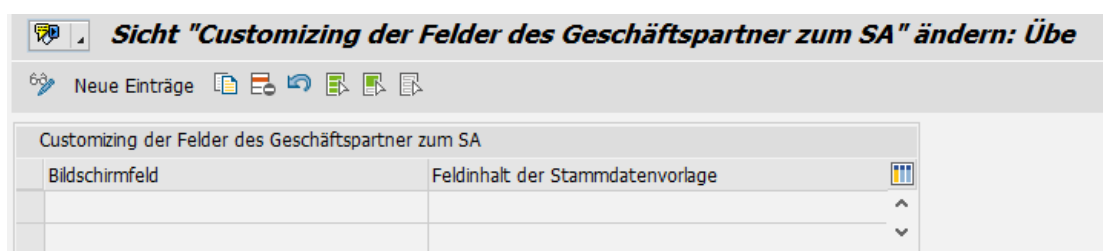
#### *Stammdatenvorlagenfelder des Geschäftspartner zum SA*

Der Geschäftspartner zum Serviceanbieter wird via Stammdatenvorlage erzeugt. Die verwendete Stammdatenvorlage zum Geschäftspartner heißen:

- /CROEDIF/SERVPROVGP → Basisauslieferung
- /CROEDIF/SERVPROVGP2 → ergänzt um Partnerdaten
- /CROEDIF/SERVPROVGP3 → ergänzt um Umsatzsteuer

Zur dynamischen Selektion und Erzeugung des Geschäftspartners wird die Tabelle CROEDIF/SERVCGP abgefragt. Alle Einträge dieser Tabelle werden hierbei berücksichtigt. Die zur Selektion herangezogene Datentabelle des Geschäftspartners lautet BUT000.

Deshalb sollten in dieser Tabelle nur Feldnamen dieser Tabelle erfasst werden. Ausnahmen bilden Einträge, die mit einem Feldinhalt versorgt werden. Diesen werden als direkter Wert an die Stammdatenvorlage übergeben.



**Sicht "Customizing der Felder des Geschäftspartner zum SA" ändern: Übe**

Neue Einträge

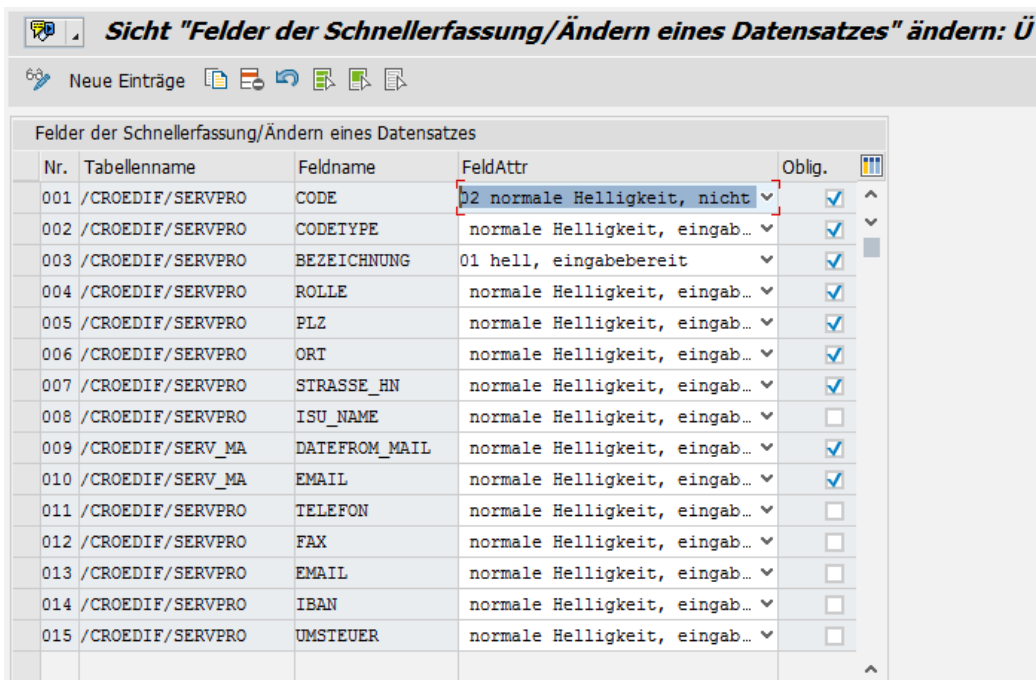
Bildschirmfeld	Feldinhalt der Stammdatenvorlage

### Felder der Schnellerfassung/Ändern eines Datensatzes

In der Auslieferung ist bereits alles enthalten, was modifikationsfrei genutzt werden kann. Die zu pflegenden Einträge werden geführt von einer fortlaufenden Nummer, die die Ausgabereihenfolge in dem Popup zur Schnellerfassung eines Datensatzes aufzeigen. Um fehlerfrei Werte zuzuordnen sind nur die beiden Tabellen /CROEDIF/SERVPRO und /CROEDIF/SERV\_MA mit den jeweils zugeordneten Feldern verwendbar.

Die Kennzeichnung Obligatorisch sorgt für die Pflichteingabe des jeweiligen Feldes.

Tabelleneinträge, die im Auslieferungsstandart enthalten sind:



Nr.	Tabellename	Feldname	FeldAttr	Oblig.
001	/CROEDIF/SERVPRO	CODE	02 normale Helligkeit, nicht	<input checked="" type="checkbox"/>
002	/CROEDIF/SERVPRO	CODETYPE	normale Helligkeit, eingab...	<input checked="" type="checkbox"/>
003	/CROEDIF/SERVPRO	BEZEICHNUNG	01 hell, eingabebereit	<input checked="" type="checkbox"/>
004	/CROEDIF/SERVPRO	ROLLE	normale Helligkeit, eingab...	<input checked="" type="checkbox"/>
005	/CROEDIF/SERVPRO	PLZ	normale Helligkeit, eingab...	<input checked="" type="checkbox"/>
006	/CROEDIF/SERVPRO	ORT	normale Helligkeit, eingab...	<input checked="" type="checkbox"/>
007	/CROEDIF/SERVPRO	STRASSE_HN	normale Helligkeit, eingab...	<input checked="" type="checkbox"/>
008	/CROEDIF/SERVPRO	ISU_NAME	normale Helligkeit, eingab...	<input type="checkbox"/>
009	/CROEDIF/SERV_MA	DATEFROM_MAIL	normale Helligkeit, eingab...	<input checked="" type="checkbox"/>
010	/CROEDIF/SERV_MA	EMAIL	normale Helligkeit, eingab...	<input checked="" type="checkbox"/>
011	/CROEDIF/SERVPRO	TELEFON	normale Helligkeit, eingab...	<input type="checkbox"/>
012	/CROEDIF/SERVPRO	FAX	normale Helligkeit, eingab...	<input type="checkbox"/>
013	/CROEDIF/SERVPRO	EMAIL	normale Helligkeit, eingab...	<input type="checkbox"/>
014	/CROEDIF/SERVPRO	IBAN	normale Helligkeit, eingab...	<input type="checkbox"/>
015	/CROEDIF/SERVPRO	UMSTEUER	normale Helligkeit, eingab...	<input type="checkbox"/>

#### 5.3.2.16.4 Defaultuser setzen

Die Einstellungen können Userbezogen gemerkt werden. Jedoch macht es in einigen Fällen Sinn eine Defaultvorbelegung zu ermöglichen.

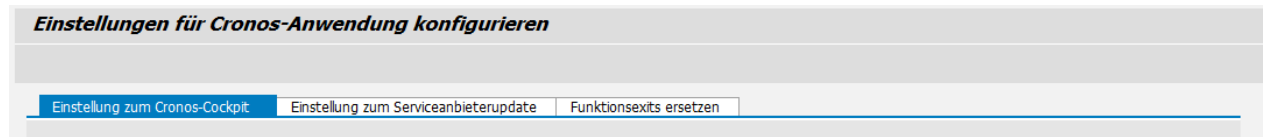
Diese Vorbelegung kann innerhalb des Transaktionsaufrufs angepasst werden, wird jedoch bei Neustart zurückgesetzt.

Als effiziente Einstellung wird beispielsweise die Testmailadresse gesetzt um ein versehentliches Setzen von echten Mailadressen zu vermeiden.


## 6 Kundenindividuelle Erweiterungsmöglichkeiten

In der Transaktion /CROEDIF/SETUP sind nun alle globalen Einstellungsmöglichkeiten zusammengefasst.

Der Transaktionsaufruf zeigt die Einstellungsmöglichkeiten zum Cronos Cockpit als auch zum Serviceanbieterupdate.



Wird diese Transaktion aus dem Serviceanbieterupdate via Funktionsbutton gerufen zeigt sich nur der Kartenreiter zum Serviceanbieterupdate.



### 6.1 Einstellung zum Serviceanbieterupdate

#### 6.1.1 Erweiterungen

Erweiterungen	
Partnervereinbahrungen werden von dem Vorlageserviceanbieter übernommen	Funktion aktiviert ▼
bestehende Netzdaten werden für Netzbetreiber geprüft und zum Anlegen vorbereitet	X Funktion deaktiviert ▼

Diese Funktionen sind bereits ausgeprägt und können hiermit gesteuert werden.

#### 6.1.2 Programmier-Exit

Programmier-Exit	
bestehende Netzdaten werden für Netzbetreiber geprüft und angelegt	X Funktion deaktiviert ▼
bestehende Bilanzierungsdaten werden für Netzbetreiber geprüft und zum Anlegen vorbereitet	X Funktion deaktiviert ▼

Diese Funktionen sind in Kundenimplementierung auszugeprägen und können hiermit gesteuert werden.

#### 6.1.3 Dialogsteuerung

Dialogsteuerung	
ermittelte Geschäftspartnernummer via Popup verändern können	X Funktion deaktiviert ▼
Bestätigungspopup bei ermitteltem Partner vermeiden	X Funktion deaktiviert ▼
Bestätigungspopup bei ermitteltem Vertragskonto vermeiden	X Funktion deaktiviert ▼

Bei einem Massenupdate von Serviceanbietern sind Abfragepopups nicht beliebt , deshalb kann man hiermit einstellen wann Abfragen erscheinen sollen.

## 6.1.4 Geschäftspartnersuche

Geschäftspartnersuche	
Suche nach bestehendem Partner ausschalten	X Funktion deaktiviert
Geschäftspartnersuche nach Namensfeld (Matchcodefeld)	X Funktion deaktiviert
nach Matchcodesuche sofort fortsetzen	X Funktion deaktiviert

Systeme die sehr viele Geschäftspartner halten, können die Doublettensuche beider Erzeugung eines Serviceanbieters zeitintensive Performance abverlangen. Hiermit Sie die Performance deutlich steigern.

## 6.1.5 Datenaustausch ohne Vorlage

Datenaustauschprozess ohne Vorlage	
Mailadressenupdate zur Edifaktkommunikation	Funktion aktiviert

Sollte zu einem Zielserviceanbieter ein individueller Datenaustausch zugeordnet sein, ist ein Mailupdate anhand einer Vorlage nicht möglich. Damit jedoch die Edi-Mail-Adresse nicht gegenüber anderen Datenaustauschprozessen veraltet können Sie ein Update ohne Vorlage aktivieren.

## 6.1.6 Update zum Geschäftspartner

Update zum Geschäftspartner	
Änderungen zum Geschäftspartner nicht nur im Spezialmodus ausführen	Funktion aktiviert
Änderungen zum Namen prüfen und anpassen	Funktion aktiviert
Änderungen zur Adresse prüfen und anpassen	Funktion aktiviert
Änderungen zur Telefonnummer prüfen und anpassen	Funktion aktiviert
Änderungen zur Faxnummer prüfen und anpassen	Funktion aktiviert
Änderungen zur Mailadresse prüfen und anpassen	Funktion aktiviert
Änderungen zur Bankverbindung prüfen und anpassen	Funktion aktiviert
Änderungen generieren neue Bankverbindungs-ID	Funktion aktiviert
Änderungen zur Umsatzsteueridentifikationsnummer prüfen und anpassen	Funktion aktiviert
Typ der Umsatzsteueridentifikationsnummer setzen	DE0
Namensfelder des Partners ( ORG1&ORG2 oder ORG1-ORG4 )	inaktiv
Stammdatenvorlage für Partnerdaten aktivieren	/CROEDIF/SERVPROVGP3 Funktion aktiviert

## 6.1.7 Bezeichnungen individualisieren

Bezeichnungen individualisieren	
Freitext für Serviceanbietervereinbarung zusammensetzen	SA+VORLAGE
Freitext für Vertragskontobezeichnung zusammensetzen	VORLAGE+SA

Neue Bezeichnungen, die neuen Serviceanbietervereinbarungen und Vertragskontos zugeordnet werden, können Sie mit dieser Einstellung individualisieren.

Möglich ist die Auswahl :

- SA+VORLAGE → zusammengesetzte Bezeichnung
- VORLAGE → zusammengesetzte Bezeichnung
- VORLAGE+SA → zusammengesetzte Bezeichnung
- ‚leerer Eintrag‘ → die Defaultkonfiguration wird genutzt



## 6.2 Funktionsexits ersetzen

Den Aufruf um Funktionsbausteine zu ersetzen erreichen Sie nur über die Transaktion „/CROEDIF/SETUP“ oder das Programm „/CROEDIF/SETUP“. Da dies nur in seltenen Momenten Anwendung findet ist hierbei auch keine Trennung zwischen Serviceanbieterupdate und Cronos Cockpit eingestellt.

**Einstellungen für Cronos-Anwendung konfigurieren**

Einstellung zum Cronos-Cockpit    Einstellung zum Serviceanbieterupdate    **Funktionsexits ersetzen**

Funktionsbausteine Cockpit	
/CROEDIF/PREPARE SWTMMSGDATA CI	<input type="text"/>
/CROEDIF/PREPARE SWTMMSGDATA CI	<input type="text"/>
/CROEDIF/SET MSG TO PDOC	<input type="text"/>
Funktionsbausteine Serviceanbieterupdate	
/CROEDIF/PREPARE SERVPROV GP	<input type="text"/>
/CROEDIF/PREPARE SERVPROV GPNR	<input type="text"/>
/CROEDIF/PREPARE SERVPROV GRID	<input type="text"/>
/CROEDIF/PREPARE SERVPROV GRDX	<input type="text"/>
/CROEDIF/PREPARE SERVPROV HIST	<input type="text"/>
/CROEDIF/PREPARE SERVPROV NAME	<input type="text"/>
/CROEDIF/PREPARE SERVPROV SA	<input type="text"/>
/CROEDIF/PREPARE SERVPROV SAV	<input type="text"/>
/CROEDIF/PREPARE SERVPROV SAV2	<input type="text"/>
/CROEDIF/PREPARE SERVPROV VK	<input type="text"/>
/CROEDIF/PREPARE SERVPROV VKNR	<input type="text"/>
/CROEDIF/PREPARE SETTLUNIT CHK	<input type="text"/>
/CROEDIF/PREPARE SETTLUNIT CRE	<input type="text"/>
/CROEDIF/PREPARE SETTLUNIT TAB	<input type="text"/>
/CROEDIF/SERVPROVMAILADDRESS	<input type="text"/>
/CROEDIF/FINISH CHECK	<input type="text"/>
/CROEDIF/FINISH COMPLETE	<input type="text"/>
/CROEDIF/FINISH UPDATE	<input type="text"/>
/CROEDIF/GET UMSTEUERID	<input type="text"/>

Nahezu alle Funktionsbausteine sind nur als leere Hülle im Programmcode des Serviceanbieterupdates eingebunden um eine kundenspezifische Erweiterung via Erweiterungsspot .

## 6.2.1 Auflistung /Kurzbeschreibung der Funktionsexits

### **/CROEDIF/PREPARE\_SERVPROV\_GP**

- \* In dieser Funktion können kundeneigene Felder zum Geschäftspartner
- \* angepasst oder hinzugefügt werden

### **/CROEDIF/PREPARE\_SERVPROV\_GPNR**

- \* In dieser Funktion kann ein bestehender Geschäftspartner gefunden werden
- \* für den neu anzulegenden Serviceanbieter
- \* Wenn der Parameter Y\_Partner gesetzt ist wird keine weitere Doubletten-
- \* prüfung ausgeführt und keine Stammdatenvorlage gerufen

### **/CROEDIF/PREPARE\_SERVPROV\_GRID**

- \* In dieser Funktion können Felder zum Aufbau eines neuen Netzes aufbereitet werden. Diese Daten werden im Nachgang an den FUBA ISU\_S\_EDMIDE\_GRID\_CREATE übergeben. Bedingung für den weiteren Ablauf ist das Feld Y\_GRID befüllt zu übergeben. Y\_NO\_DIALOG ist zu setzen bei kompletter Hintergrundverarbeitung und bei gefundenem Netz zum SA ist die Ausnahme auszulösen.

### **/CROEDIF/PREPARE\_SERVPROV\_GRIX**

- \* In dieser Funktion können Felder zum Aufbau eines neuen Netzes aufbereitet werden Wenn in der Ausgangstabelle YT\_SERVVNB Einträge mitgegeben werden, dann werden diese im Nachgang abgearbeitet

### **/CROEDIF/PREPARE\_SERVPROV\_HIST**

- \* In dieser Funktion können historische Daten zum Serviceanbieter
- \* angepasst oder hinzugefügt werden
- \* Wenn die Zeile XYS\_HISTDATA gelöscht wird erfolgt im Nachgang keine weitere Bearbeitung der historischen Daten

### **/CROEDIF/PREPARE\_SERVPROV\_NAME**

- \* In dieser Funktion können Sie den Namen des Serviceanbieters bestimmen Beispielcode ist inaktiv inkludiert

### **/CROEDIF/PREPARE\_SERVPROV\_SA**

- \* In dieser Funktion können kundeneigene Felder zum Serviceanbieter
- \* angepasst oder hinzugefügt werden

### **/CROEDIF/PREPARE\_SERVPROV\_SAV**

- \* In dieser Funktion können Parameter zur SAV übersteuert werden

### **/CROEDIF/PREPARE\_SERVPROV\_SAV2**

- \*Mit dieser Funktion können ermittelte SAV's des ReferenzSA übersteuert werden wird die BAPIRET2 befüllt erfolgt eine Ausgabe im Protokoll

### **/CROEDIF/PREPARE\_SERVPROV\_VK**

- \* In dieser Funktion können kundeneigene Felder zum Vertragskonto
- \* angepasst oder hinzugefügt werden

### **/CROEDIF/PREPARE\_SERVPROV\_VKNR**

- \* In dieser Funktion kann ein bestehendes Vertragskonto oder eine zu verwendete VK-Nummer gesetzt werden

### **/CROEDIF/PREPARE\_SETTLUNIT\_CHK**

- Bilanzierungseinheit finden

**/CROEDIF/PREPARE\_SETTLUNIT\_CRE**

*\*Bilanzierungseinheit anlegen*

**/CROEDIF/PREPARE\_SETTLUNIT\_TAB**

*\*Ermittlung von eventuell mehreren Bilanzierungseinheiten*

**/CROEDIF/SERVPROVMAILADDRESS**

*\*Ermittlung von Mailadresse zur Codenummer aus kundenspezifischen Tabellen*

**/CROEDIF/FINISH\_CHECK**

*\*Platz für Prüfung auf kundeneigenen Wert*

**/CROEDIF/FINISH\_COMPLETE**

*\*Setzen von kundeneigenem Wert bei Neuanlage*

**/CROEDIF/FINISH\_UPDATE**

*\*Setzen von kundeneigenem Wert bei Aktualisierung*

**/CROEDIF/GET\_UMSTEUERID**

*\*Ermittlung der Umsatzsteuer-Identifikationsnummer zum Geschäftspartner*

## 7 Transaktionen zum Datenimport /CROEDIF/IMPORT

Um die Aktualisierung für den Anwender möglichst einfach zu halten ist die Transaktion /CROEDIF/IMPORT zu nutzen.

**Cronos Import von Daten für CUC und SA-Update**

Import Codenummernvergabe

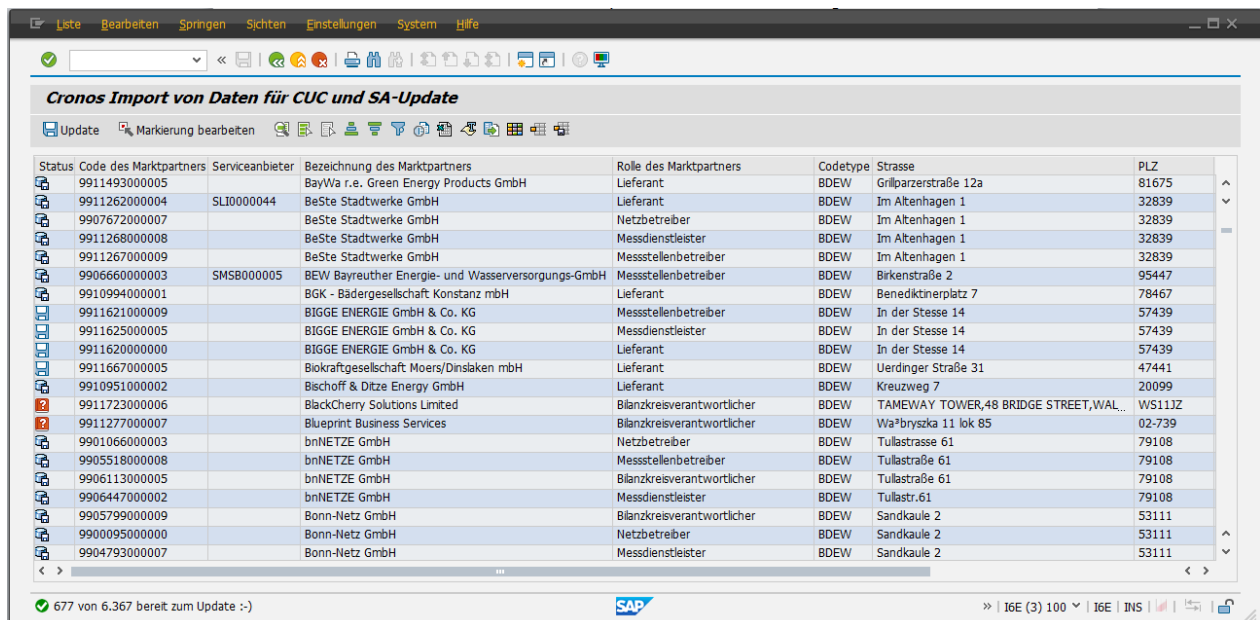
Import Enet-Mailadressen

Mailadressen nicht abgrenzen

Name der Datei

Diese Transaktion erkennt beim Import der Codenummernvergabe automatisch die Quelle der Codevergabestelle und bereit entsprechend die zu erneuernden Datensätze tabellarisch auf.

Wenn zum Import von Mailadressen aus der Enet-Datenbank das Kennzeichen gesetzt wird keine Abgrenzung vorzunehmen, wird keine Zeitscheibe zu Mailadressen erzeugt und somit wird auch der Datenaustausch am Serviceanbieter nicht ungewollt aufgebläht.



Status	Code des Marktpartners	Serviceanbieter	Bezeichnung des Marktpartners	Rolle des Marktpartners	Codetype	Strasse	PLZ
	9911493000005		BayWa r.e. Green Energy Products GmbH	Lieferant	BDEW	Grillparzerstraße 12a	81675
	9911262000004	SLI0000044	BeSte Stadtwerke GmbH	Lieferant	BDEW	Im Altenhagen 1	32839
	9907672000007		BeSte Stadtwerke GmbH	Netzbetreiber	BDEW	Im Altenhagen 1	32839
	9911268000008		BeSte Stadtwerke GmbH	Messdienstleister	BDEW	Im Altenhagen 1	32839
	9911267000009		BeSte Stadtwerke GmbH	Messstellenbetreiber	BDEW	Im Altenhagen 1	32839
	9906660000003	SMSB000005	BEW Bayreuther Energie- und Wasserversorgungs-GmbH	Messstellenbetreiber	BDEW	Birkenstraße 2	95447
	9910994000001		BGK - Bädergesellschaft Konstanz mbH	Lieferant	BDEW	Benediktinerplatz 7	78467
	9911621000009		BIGGE ENERGIE GmbH & Co. KG	Messstellenbetreiber	BDEW	In der Stesse 14	57439
	9911625000005		BIGGE ENERGIE GmbH & Co. KG	Messdienstleister	BDEW	In der Stesse 14	57439
	9911620000000		BIGGE ENERGIE GmbH & Co. KG	Lieferant	BDEW	In der Stesse 14	57439
	9911667000005		Biokraftgesellschaft Moers/Dinslaken mbH	Lieferant	BDEW	Uerdinger Straße 31	47441
	9910951000002		Bischoff & Ditzte Energy GmbH	Lieferant	BDEW	Kreuzweg 7	20099
	9911723000006		BlackCherry Solutions Limited	Bilanzkreisverantwortlicher	BDEW	TAMEWAY TOWER,48 BRIDGE STREET,WAL...	WS111Z
	9911277000007		Blueprint Business Services	Bilanzkreisverantwortlicher	BDEW	Wa³bryzka 11 lok 85	02-739
	9901066000003		bnNETZE GmbH	Netzbetreiber	BDEW	Tullastraße 61	79108
	9905518000008		bnNETZE GmbH	Messstellenbetreiber	BDEW	Tullastraße 61	79108
	9906113000005		bnNETZE GmbH	Bilanzkreisverantwortlicher	BDEW	Tullastraße 61	79108
	9906447000002		bnNETZE GmbH	Messdienstleister	BDEW	Tullastr.61	79108
	9905799000009		Bonn-Netz GmbH	Bilanzkreisverantwortlicher	BDEW	Sandkaule 2	53111
	9900095000000		Bonn-Netz GmbH	Netzbetreiber	BDEW	Sandkaule 2	53111
	9904793000007		Bonn-Netz GmbH	Messdienstleister	BDEW	Sandkaule 2	53111

Nach Beladen der jeweiligen Exceldatei werden nur Einträge angezeigt, die nicht bereits identisch im System des Serviceanbieterupdates bekannt sind.





## 7.1 Iconenbedeutung

Sollte bereits ein passender Serviceanbieter im SAP erkannt worden sein wird der Name angezeigt.

**Cronos Import von Daten für CUC und SA-Update**

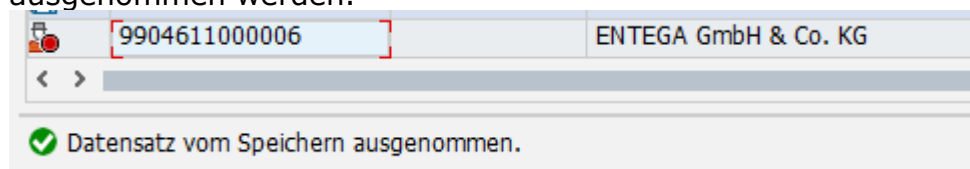
Update Markierung bearbeiten

Status	Code des Marktpartners	Serviceanbieter	Bezeichnung des Marktpartners	Rolle des Marktpartners	Codetype	Strasse	PLZ
	9911493000005		BayWa r.e. Green Energy Products GmbH	Lieferant	BDEW	Grillparzerstraße 12a	81675
	9911262000004	SLI0000044	BeSte Stadtwerke GmbH	Lieferant	BDEW	Im Altenhagen 1	32839
	9907672000007		BeSte Stadtwerke GmbH	Netzbetreiber	BDEW	Im Altenhagen 1	32839
	9911268000008		BeSte Stadtwerke GmbH	Messdienstleister	BDEW	Im Altenhagen 1	32839
	9911267000009		BeSte Stadtwerke GmbH	Messstellenbetreiber	BDEW	Im Altenhagen 1	32839
	9906660000003	SMSB000005	BEW Bayreuther Energie- und Wasserversorgungs-GmbH	Messstellenbetreiber	BDEW	Birkenstraße 2	95447
	9910994000001		BGK - Bädergesellschaft Konstanz mbH	Lieferant	BDEW	Benediktinerplatz 7	78467
	9911621000009		BIGGE ENERGIE GmbH & Co. KG	Messstellenbetreiber	BDEW	In der Stesse 14	57439
	9911625000005		BIGGE ENERGIE GmbH & Co. KG	Messdienstleister	BDEW	In der Stesse 14	57439
	9911620000000		BIGGE ENERGIE GmbH & Co. KG	Lieferant	BDEW	In der Stesse 14	57439
	9911667000005		Biokraftgesellschaft Moers/Dinslaken mbH	Lieferant	BDEW	Uerdinger Straße 31	47441
	9910951000002		Bischoff & Ditze Energy GmbH	Lieferant	BDEW	Kreuzweg 7	20099
	9911723000006		BlackCherry Solutions Limited	Bilanzkreisverantwortlicher	BDEW	TAMEWAY TOWER,48 BRIDGE STREET,WAL...	WS11JZ
	9911277000007		Blueprint Business Services	Bilanzkreisverantwortlicher	BDEW	Wa³bryzka 11 lok 85	02-739

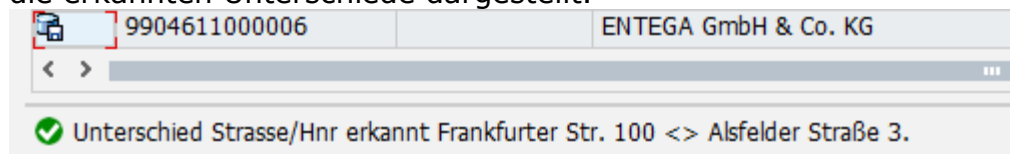
-  neuer Datensatz
-  bestehender Datensatz mit veränderten Werten
-  Datensatz enthält undefinierbare Werte
-  Datensatz wurde manuell ausgeschlossen

## 7.2 Unterschiede erkennen

Mit Doppelklick auf eine Zeile kann der jeweilige Datensatz vom Update ausgenommen werden.



Beim Reaktivieren via Doppelklick in der jeweiligen Zeile, werden als Statustext die erkannten Unterschiede dargestellt.



## 7.3 Daten übertragen

Markierte Zeilen, die nicht ausgeschlossen wurden oder undefinierbare Werte enthalten werden nach Sicherheitsabfrage dem Serviceanbieterupdate übergeben und stehen nach neuem Transaktionsaufruf zum Update bereit.

